

MIEJSKIE PRZEDSZKOLE Nr 1
"Słoneczko"

65-093 ZIELONA GÓRA

Nazwa i adres jednostki sprawozdawczej: tel. 68 453 17 19
Miejskie Przedszkole nr 39
ul. Lisia 49A NIP 929-10-77-175, Reg. 970321569

Numer identyfikacyjny REGON 970321569

BILANS
jednostki budżetowej
i samorządowego zakładu budżetowego
sporządzony
na dzień 31 grudnia 2020 r.

Adresat:
Urząd Miasta
Zielona Góra

URZĄD MIASTA ZIELONA GÓRA
Biuro Budżetu i Rachunkowości
04-02-2021

Wysłać bez pisma przewodniego
Przed wypełnieniem przeczytać instrukcję

AKTYWA	stan na początek roku	stan na koniec roku	PASYWA	stan na początek roku	stan na koniec roku
A AKTYWA TRWAŁE	264 984,18	235 294,77	A. FUNDUSZE	103 683,75	88 000,29
I. Wartości niematerialne i prawne			I. Fundusz jednostki	2 102 217,66	2 013 591,61
II. Rzeczowe aktywa trwałe	264 984,18	235 294,77	II. Wynik finansowy netto (+,-)	-1 998 533,91	-1 925 591,32
1. Środki trwałe	264 984,18	235 294,77	1.1. Zysk netto (+)		
1.1. Grunty			1.2. Strata netto (-)	-1 998 533,91	-1 925 591,32
1.1.1. Grunty stanowiące własność JST przekazane w użytkowanie wieczyste innym podmiotom			III. Odpisy z wyniku finansowego (nadwyżka środków obrotowych) (-)		
1.2. Budynki, lokale i obiekty inżynierii lądowej i wodnej	227 064,31	210 011,29	IV. Fundusz mienia zlikwidowanych jednostek		
1.3. Urządzenia techniczne i maszyny	5 010,39	4 561,87			
1.4. Środki transportu			B. Fundusze placówek		
1.5. Inne środki trwałe	32 909,48	20 721,61	C. Państwowe fundusze celowe		
2. Środki trwałe w budowie (inwestycje)			D. Zobowiązania i rezerwy na zobowiązania	207 280,43	210 184,19
3. Zaliczki na środki trwałe w budowie (inwestycje)			I. Zobowiązania długoterminowe		
III. Należności długoterminowe			II. Zobowiązania krótkoterminowe	207 280,43	210 184,19
IV. Długoterminowe aktywa finansowe	0,00	0,00	1. Zobowiązania z tytułu dostaw i usług	2 598,51	9 338,12
1. Akcje i udziały			2. Zobowiązania wobec budżetów	8 510,00	9 417,00
2. Inne papiery wartościowe			3. Zobowiązania z tytułu ubezpieczeń i innych świadczeń	68 340,29	57 810,83
3. Inne długoterminowe aktywa finansowe			4. Zobowiązania z tytułu wynagrodzeń	99 119,31	100 226,02
V. Wartość mienia zlikwidowanych jednostek			5. Pozostałe zobowiązania	26,60	149,60
			6. Sumy obce (depozytowe, zabezpieczenie wykonania umów)		0,00
B. AKTYWA OBROTOWE	45 980,00	62 889,71	7. Rozliczenia z tytułu środków na wydatki budżetowe i z tytułu dochodów budżetowych		
I. Zapasy	1 289,68	10 322,05	8. Fundusze specjalne	28 685,72	33 242,62
1. Materiały	1 289,68	10 322,05	8.1. Zakładowy fundusz świadczeń socjalnych	28 685,72	33 242,62
2. Półprodukty i produkty w toku			8.2. Inne fundusze		
3. Produkty gotowe			III. Rezerwy na zobowiązania		
4. Towary			IV. Rozliczenia międzyokresowe		
II. Należności krótkoterminowe	36 189,60	35 983,04			
1. Należności z tytułu dostaw i usług					
2. Należności od budżetów					
3. Należności z tytułu ubezpieczeń i innych świadczeń					
4. Pozostałe należności	36 189,60	35 983,04			
5. Rozliczenia z tytułu środków na wydatki budżetowe i z tytułu dochodów budżetowych					
III. Krótkoterminowe aktywa finansowe	8 500,72	16 584,62			
1. Środki pieniężne w kasie					
2. Środki pieniężne na rachunkach bankowych	8 500,72	16 584,62			
3. Środki pieniężne państwowego funduszu celowego					
4. Inne środki pieniężne					
5. Akcje lub udziały					
6. Inne papiery wartościowe					
7. Inne krótkoterminowe aktywa finansowe					
IV. Rozliczenia międzyokresowe					
SUMA AKTYWÓW	310 964,18	298 184,48	SUMA PASYWÓW	310 964,18	298 184,48

GLÓWNY KSIĘGOWY

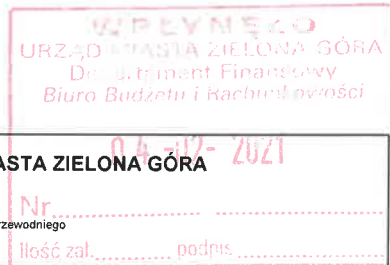
mgr inż. Anna Piątek

2021.02.01

rok, miesiąc, dzień

DYREKTOR
Centrum Usług Wspólnych
w Zielonej Górze

Kierownik jednostki
mgr Renata Rabęda



MIEJSKIE PRZEDSZKOLE Nr 39

Stowarzyszenie Przeszkole nr 39 Słoneczko
 65-093 ZIELONA GÓRA
 ul. Lista 51A, tel. 68 453 17 19
 NIP 929-10-77-175, Regon 142621569

Rachunek zysków i strat jednostki (wariant porównawczy)		URZĄD MIASTA ZIELONA GÓRA	
sporządzony na dzień 31 grudnia 2020 roku		wysłać bez pisma przewodniego	
		Stan na koniec roku poprzedniego	Stan na koniec roku bieżącego
A. Przychody netto z podstawowej działalności operacyjnej		189 055,60	167 158,50
I. Przychody netto ze sprzedaży produktów		0,00	0,00
II. Zmiana stanu produktów (zwiększenie - wartość dodatnia, zmniejszenie - wartość ujemna)			
III. Koszt wytworzenia produktów na własne potrzeby jednostki			
IV. Przychody netto ze sprzedaży towarów i materiałów			
V. Dotacje na finansowanie działalności podstawowej			
VI. Przychody z tytułu dochodów budżetowych		189 055,60	167 158,50
B. Koszty działalności operacyjnej		2 187 589,51	2 092 749,82
I. Amortyzacja		28 583,88	29 689,41
II. Zużycie materiałów i energii		320 979,39	304 372,24
III. Usługi obce		94 476,80	61 208,64
IV. Podatki i opłaty		4 502,70	2 675,20
V. Wynagrodzenia		1 411 729,66	1 376 375,71
VI. Ubezpieczenia społeczne i inne świadczenia dla pracowników		317 915,65	317 093,70
VII. Pozostałe koszty rodzajowe		9 401,43	1 334,92
VIII. Wartość sprzedanych towarów i materiałów			
IX. Inne świadczenia finansowane z budżetu			
X. Pozostałe obciążenia			
C. Zysk (strata) z działalności podstawowej (A - B)		-1 998 533,91	-1 925 591,32
D. Pozostałe przychody operacyjne		0,00	0,00
I. Zysk ze zbycia niefinansowych aktywów trwałych			
II. Dotacje			
III. Inne przychody operacyjne			
E. Pozostałe koszty operacyjne		0,00	0,00
I. Koszty inwestycji finansowanych ze środków własnych samorządowych zakładów budżetowych i dochodów jednostek budżetowych gromadzonych na wydzielonym rachunku			
II. Pozostałe koszty operacyjne			
F. Zysk (strata) z działalności operacyjnej (C + D - E)		-1 998 533,91	-1 925 591,32
G. Przychody finansowe		0,00	0,00
I. Dywidendy i udziały w zyskach			
II. Odsetki			0,00
III. Inne			
H. Koszty finansowe		0,00	0,00
I. Odsetki		0,00	
II. Inne			
I. Zysk (strata) brutto (F + G - H)		-1 998 533,91	-1 925 591,32
J. Podatek dochodowy			
K. Pozostałe obowiązkowe zmniejszenia zysku (zwiększenia straty)			
L. Zysk (strata) netto (I-J-K)		-1 998 533,91	-1 925 591,32

GŁÓWNY KSIĘGOWY

mgr inż. Anna Piątek

2021.02.01
data

DYREKTOR
 Centrum Usług Wspólnych
 w Zielonej Górze
 (kierownik jednostki)
 mgr Renata Rabęda

04-02-2021

NIP 929-10-65-09
ul. Liścia 51A, tel. 68 453 17 19

Nazwa i adres jednostki sprawozdawczej:	Zestawienie zmian w funduszu jednostki	Adresat:	
		Nr.....	podpis.....
Miasto 51A 68-083 Zielona Góra ul. Liścia 51A, tel. 68 453 17 19 77-175, Reg. 970321569 Numer identyfikacyjny REGON 970321569	sporządzone na dzień 31 Grudnia 2020 r.	URZĄD MIASTA ZIELONA GÓRA	
		Stan na koniec roku poprzedniego	Stan na koniec roku bieżącego
I. Fundusz jednostki na początek okresu (BO)		1 907 212,32	2 102 217,66
1. Zwiększenia funduszu (z tytułu)		2 175 193,15	2 073 868,92
1.1. Zysk bilansowy za rok ubiegły			
1.2. Zrealizowane wydatki budżetowe		2 155 473,84	2 073 868,92
1.3. Zrealizowane płatności ze środków europejskich			
1.4. Środki na inwestycje			
1.5. Aktualizacja wyceny środków trwałych			
1.6. Nieodpłatnie otrzymane środki trwałe i środki trwałe w budowie oraz wartości niematerialne i prawne		19 719,31	
1.7. Aktywa przejęte od zlikwidowanych lub połączonych jednostek			
1.8. Aktywa otrzymane w ramach centralnego zaopatrzenia			
1.9. Pozostałe odpisy z wyniku finansowego za rok bieżący			
1.10. Inne zwiększenia			
2. Zmniejszenia funduszu jednostki (z tytułu)		1 980 187,81	2 162 494,97
2.1. Strata za rok ubiegły		1 792 508,41	1 998 533,91
2.2. Zrealizowane dochody budżetowe		187 679,40	163 961,06
2.3. Rozliczenie wyniku finansowego i środków obrotowych za rok ubiegły			
2.4. Dotacje i środki na inwestycje			
2.5. Aktualizacja wyceny środków trwałych			
2.6. Wartość sprzedanych i nieodpłatnie przekazanych środków trwałych i środków trwałych w budowie oraz wartości niematerialnych i prawnych			
2.7. Pasywa przejęte od zlikwidowanych lub połączonych jednostek			
2.8. Aktywa przekazane w ramach centralnego zaopatrzenia			
2.9. Inne zmniejszenia			
II. Fundusz jednostki na koniec okresu (BZ)		2 102 217,66	2 013 591,61
III. Wynik finansowy netto za rok bieżący (+,-)		-1 998 533,91	-1 925 591,32
1. zysk netto (+)			
2. strata netto (-)		-1 998 533,91	-1 925 591,32
3. nadwyżka środków obrotowych			
V. Fundusz (poz. II+,-III)		103 683,75	88 000,29

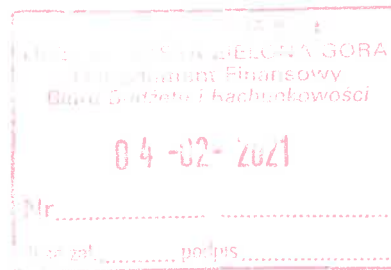
GŁÓWNY KSIĘGOWY

mgr inż. Anna Piątek
(główny księgowy)

2021.02.01
data

DYREKTOR
Centrum Usług Wspólnych
w Zielonej Górze

mgr Renata Rabęda
(kierownik jednostki)



INFORMACJA DODATKOWA

Miejskie Przedszkole nr 39
„Słoneczko”
W Zielonej Górze

Sprawozdanie finansowe za okres
01.01.2020 R. -31.12.2020 R.

Oświadczamy, że:

1. Sprawozdanie Miejskiego Przedszkola nr 39 Słoneczko z siedzibą w Zielonej Górze przy ul. Lisiej 51A za rok 2020, na które składa się:
 - bilans tj. aktywa i pasywa
 - rachunek zysków i strat (wariant porównawczy)
 - zestawienie zmian w funduszu jednostki
 - informacja dodatkowa,sporządzone zostało zgodnie z obowiązującymi przepisami prawa na podstawie ksiąg rachunkowych, które zawierają kompletnie ujęte wszystkie operacje gospodarcze dotyczące okresu sprawozdawczego, udokumentowane dowodami własnymi i obcymi.
2. W sprawozdaniu finansowym ujawnione zostały wszystkie zdarzenia, które nastąpiły po dacie bilansu i mogłyby mieć wpływ na trafność formułowania opinii o prawidłowości i rzetelności naszego sprawozdania oraz oceny sytuacji majątkowej i finansowej jednostki.
3. Obowiązek przeprowadzenia inwentaryzacji został wypełniony zgodnie z przepisami ustawy o rachunkowości, a jej wyniki prawidłowo udokumentowane i ujęte w księgach rachunkowych.
4. Posiadamy pełną świadomość ponoszonej przez nas odpowiedzialności za prawidłowość i rzetelność przedkładanego sprawozdania oraz stanowiących podstawę jego sporządzenia ksiąg rachunkowych i dowodów księgowych.

Dnia 01.02.2021r.

GŁÓWNY KSIĘGOWY

mgr inż. Anna Piątek

.....
(Podpis i pieczęć Osoba odpowiedzialna
za prowadzenie ksiąg rachunkowych)

DYREKTOR
Centrum Usług Wspólnych
w Zielonej Górze

mgr Renata Rabęda

.....
(Pieczęć i podpis Kierownika
Jednostki Organizacyjnej)

I. WPROWADZENIE DO SPRAWOZDANIA FINANSOWEGO

Sprawozdanie finansowe Miejskiego Przedszkola nr 39 „Słoneczko” z siedzibą w Zielonej Górze przy ul. Lisiej 51A zostało sporządzone zgodnie z ustawą z dnia 29 września 1994 roku o rachunkowości (Dz. U. z 2019 poz. 351 tj. z późn. zm.) z uwzględnieniem zasad określonych w rozporządzeniu Ministra Rozwoju i Finansów z dnia 13 września 2017 r. w sprawie rachunkowości oraz planów kont dla budżetu państwa, budżetów jednostek samorządu terytorialnego, jednostek budżetowych, samorządowych zakładów budżetowych, państwowych funduszy celowych oraz państwowych jednostek budżetowych mających siedzibę poza granicami Rzeczypospolitej Polskiej (Dz. U. z 2020 r. poz. 342).

Jednostka, ze względu na specyfikę działalności oraz potrzeby organu nadzorującego sporządza sprawozdanie finansowe ze szczegółowością większą niż określona w cyt. wyżej rozporządzeniu Ministra Finansów.

Miejskie Przedszkole nr 39 „Słoneczko” w Zielonej Górze działa na podstawie Uchwały NR LVI/716/09 RADY MIASTA ZIELONA GÓRA z dnia 24 listopada 2009 na mocy której, zlikwidowano zakład budżetowy i przekształcono go w jednostkę budżetową z dniem 1 stycznia 2010 roku .

Działalność podstawowa:

Realizacja celów i zadań określonych w Ustawie o systemie oświaty oraz przepisach wydanych na jej podstawie oraz statucie Miejskiego Przedszkola Nr 39 a w szczególności polegająca na pracy opiekuńczo, wychowawczej i dydaktycznej w zakresie wychowania przedszkolnego dzieci i przygotowania ich do edukacji szkolnej oraz wspieraniu działań wychowawczych.

Forma organizacyjno-prawna Miejskiego Przedszkola nr 39 „Słoneczko” w Zielonej Górze to jednostka budżetowa Jednostki Samorządu Terytorialnego - Miasto Zielona Góra.

W skład jednostki organizacyjnej nie wchodzi inne wewnętrzne jednostki organizacyjne sporządzające samodzielne sprawozdanie finansowe.

1. Okres objęty sprawozdaniem finansowym

Sprawozdanie finansowe obejmuje okres od 1 stycznia 2020 roku do 31 grudnia 2020 roku oraz porównywalne dane finansowe za okres od 1 stycznia 2019 roku do 31 grudnia 2019 roku.

2. Założenie kontynuacji działalności

Sprawozdanie finansowe zostało sporządzone przy założeniu kontynuowania działalności gospodarczej przez Miejskie Przedszkole nr 39 „Słoneczko” w Zielonej Górze w dającej się przewidzieć przyszłości, gdyż nie istnieją okoliczności wskazujące na zagrożenie kontynuowania przez nią działalności.

3. Przyjęte zasady rachunkowości

Metody wyceny aktywów i pasywów oraz metoda sporządzana rachunku zysków i strat

W roku obrotowym 2020 stosowano zasady wynikające z ustawy z dnia 29 września 1994 r. o rachunkowości (Dz. U. z 2019 poz. 351 tj. z późn. zm. z uwzględnieniem szczególnych zasad wyceny zawartych w rozporządzeniu Ministra Rozwoju i Finansów z dnia 13 września 2017 r. w sprawie rachunkowości oraz planów kont dla budżetu państwa, budżetów jednostek samorządu terytorialnego, jednostek budżetowych, samorządowych zakładów budżetowych, państwowych funduszy celowych oraz państwowych jednostek budżetowych mających siedzibę poza granicami Rzeczypospolitej Polskiej (Dz. U. z 2020 r. poz. 342).

Środki trwałe (z wyjątkiem gruntów, których się nie umarza) na dzień bilansowy wycenia się w wartości netto, tj. z uwzględnieniem odpisów umorzeniowych ustalonych na dzień bilansowy.

Środki trwałe o wartości do 10 000,00 złotych oraz środki dydaktyczne, meble i dywany umarzane są jednorazowo. Natomiast środki trwałe o wartości przekraczającej 10 000,00 zł umarza się stopniowo (metodą liniową) na podstawie aktualnego planu amortyzacji wg stawek amortyzacyjnych ustalonych w ustawie o podatku dochodowym od osób prawnych.

Wartości niematerialne i prawne na dzień bilansowy wycenia się w wartości netto, tj. z uwzględnieniem odpisów umorzeniowych ustalonych na dzień bilansowy. Umarza się według zasad określonych dla środków trwałych stosując dla amortyzacji stawkę 50%.

Należności wyceniane są w kwocie wymaganej zapłaty i pomniejszonej o ewentualne odpisy aktualizujące ich wartość, zgodnie z zachowaniem zasady ostrożności.

Zapasy materiałów i towarów wycenia się według ceny zakupu, stosując do wyceny rozchodu metodę FIFO.

Ze względu na nieistotną wartość nie rozlicza się kosztów w czasie.

4. Inne informacje mające istotne znaczenie dla rzetelności sprawozdania

Nie wystąpiły

GŁÓWNY KSIĘGOWY

mgr inż. Anna Piątek

DYREKTOR
Centrum Usług Wspólnych
w Zielonej Górze

mgr Renata Rabęda

II. DODATKOWE INFORMACJE I OBJASNIENIA

II. DODATKOWE INFORMACJE I OBJASNIENIA

1. Szczegółowy zakres zmian wartości grup rodzajowych środków trwałych, wartości niematerialnych i prawnych.

Tabela 1. Zmiany stanu wartości początkowej wartości niematerialnych i prawnych oraz rzeczowych aktywów trwałych

Lp	Wyszczególnienie	Wartość początkowa (brutto) - stan na początek roku obrotowego	Zwiększenie wartości początkowej			Ogółem zwiększenie wartości początkowej (3 + 4 + 5)	Zmniejszenie wartości początkowej			Ogółem zmniejszenie wartości początkowej (7 + 8 + 9)	Wartość początkowa - stan na koniec roku obrotowego (2 + 6 - 10)
			nabycie	przemieszczenie	inne		zbycie	likwidacja	Inne		
	1	2	3	4	5	6	7	8	9	10	11
I.	Wartości niematerialne i prawne	8 416,27			0,00	0,00	0,00	0,00	0,00	0,00	8 416,27
II.	Rzeczowe aktywa trwałe	1 219 077,71	27 952,96	0,00	0,00	27 952,96	0,00	0,00	0,00	0,00	1 247 030,67
1.	Środki trwałe	1 219 077,71	27 952,96	0,00	0,00	27 952,96	0,00	0,00	0,00	0,00	1 247 030,67
1.1.	Grunty					0,00				0,00	0,00
	- w tym grunty stanowiące własność JST przekazane w użytkowanie wieczyste innym podmiotom					0,00				0,00	0,00
1.2.	Budynki i lokale i obiekty inżynierii lądowej i wodnej	682 120,95	0,00	0,00		0,00				0,00	682 120,95
1.3.	Urządzenia techniczne i maszyny	9 611,22				0,00				0,00	9 611,22
1.4.	Środki transportu					0,00				0,00	0,00
1.5.	Inne środki trwałe	527 345,54	27 952,96			27 952,96				0,00	555 298,50
2.	Środki trwałe w budowie (inwestycje)					0,00				0,00	0,00
3.	Zaliczki na środki trwałe w budowie (inwestycje)	0,00	0,00	0,00	0,00	0,00	0,00	0,00	0,00	0,00	0,00

kwota 27952,96 dotyczy zakupu pozostałych ŚT

GŁÓWNY KSIĘGOWY
mgr inż. Anna Piątek

DYREKTOR
Centrum Usług Wspólnych
w Zielonej Górze
mgr Renata Rabęda

Tabela 2. Zmiany stanu umorzenia wartości niematerialnych i prawnych oraz rzeczowych aktywów trwałych


Lp	Wyszczególnienie	Umorzenie - stan na początek roku obrotowego	Zwiększenie wartości początkowej umorzenia			Ogółem zwiększenie wartości początkowej (3 + 4 + 5)	Zmniejszenie wartości początkowej umorzenia			Ogółem zmniejszenie wartości początkowej (7 + 8 + 9)	Umorzenie - stan na koniec roku obrotowego (2 + 6 - 10)
			amortyzacja za okres sprawozd.	aktualizacja	inne		zbycie składników majątkowych	likwidacja	inne		
1		2	3	4	5	6	7	8	9	10	11
I.	Wartości niematerialne i prawne	8 416,27		0,00	0,00	0,00	0,00	0,00	0,00	0,00	8 416,27
II.	Rzeczowe aktywa trwałe	954 093,53	57 642,37	0,00	0,00	57 642,37	0,00	0,00	0,00	0,00	1 011 735,90
1.	Środki trwałe	954 093,53	57 642,37	0,00	0,00	57 642,37	0,00	0,00	0,00	0,00	1 011 735,90
1.1.	Grunty					0,00				0,00	0,00
	- w tym grunty stanowiące własność JST przekazane w użytkowanie wieczyste innym podmiotom					0,00				0,00	0,00
1.2.	Budynki i lokale i obiekty inżynierii lądowej i wodnej	455 056,64	17 053,02			17 053,02				0,00	472 109,66
1.3.	Urządzenia techniczne i maszyny	4 600,83	448,52			448,52				0,00	5 049,35
1.4.	Środki transportu					0,00				0,00	0,00
1.5.	Inne środki trwałe	494 436,06	40 140,83			40 140,83				0,00	534 576,89
2.	Środki trwałe w budowie (inwestycje)					0,00				0,00	0,00
3.	Zaliczki na środki trwałe w budowie (inwestycje)					0,00				0,00	0,00

2. Informacje o aktualnej wartości rynkowej środków trwałych, w tym dóbr kultury (jeśli są w posiadaniu jednostki)

Jednostka nie posiada informacji o aktualnej wartości rynkowej ŚT.
 Jednostka nie posiada dóbr kultury.

GŁÓWNY KSIĘGOWY

 mgr inż. Anna Piątek

DYREKTOR
 Centrum Usług Wspólnych
 w Zielonej Górze

 mgr Renata Rabeła

3. Odpisy aktualizujące wartość aktywów trwałych

Tabela 3. Odpisy aktualizujące wartość aktywów trwałych

MIEJSKIE PRZEDSZKOLE Nr 1

„Słoneczko”

65-093 ZIELONA GÓRA

ul. Lisia 51A, tel. 68 453 17 19

NIP: 929-10-77-175, REG: 970321507

Lp	Wyszczególnienie	Stan odpisów na początek okresu	Zwiększenia	Zmniejszenia	Stan odpisów na koniec okresu
1.	Wartości niematerialne i prawne				0,00
2.	Środki trwałe				0,00
3.	Środki trwałe w budowie (inwestycje)				0,00
4.	Zaliczki na środki trwałe w budowie (inwestycje)				0,00
5.1.	Akcje i udziały				0,00
5.2.	Inne papiery wartościowe				0,00
5.3.	Inne długoterminowe aktywa finansowe				0,00
5.	Razem długoterminowe aktywa finansowe	0,00	0,00	0,00	0,00
6.	Ogółem (1+2+3+4+5)	0,00	0,00	0,00	0,00

GŁÓWNY KSIĘGOWY

mgr inż. Anna Piątak

DYREKTOR
Centrum Usług Wspólnych
w Zielonej Górze

mgr Renata Rabęda

4. Wartość gruntów użytkowanych w wieczyste

Tabela 4. Grunty użytkowane w wieczyste

Lp	Lokalizacja (nr działki, nazwa)	Wyszczególnienie	Stan na początek okresu	Zwiększenia	Zmniejszenia	Stan na koniec okresu
1	2	3	4	5	6	7
1.		powierzchnia (m ²)				0,00
		wartość w zł				0,00
2.		powierzchnia (m2)				0,00
		wartość w zł				0,00
...		powierzchnia (m2)				0,00
		wartość w zł				0,00
...		powierzchnia (m2)				0,00
		wartość w zł				0,00
	Ogółem	powierzchnia (m2)	0,00	0,00	0,00	0,00
		wartość w zł	0,00	0,00	0,00	0,00

GŁÓWNY KSIĘGOWY

mgr inż. Anna Piątak

DYREKTOR
Centrum Usług Wspólnych
w Zielonej Górze

mgr Renata Rabęda

5. Wartość niemortyzowanych lub nieumarzanych przez jednostkę środków trwałych, używanych na podstawie umów najmu, dzierżawy i innych umów, w tym z tytułu umów leasingu.

65-093 ZIELONA GÓRA
ul. Lisia 51A, tel. 68453 17 19

NIP 929-10-77-175, Reg. 970321569

Tabela 5. Środki trwałe niemortyzowane lub nieumarzane (ewidencjonowane pozabilansowo) używane na podstawie umów najmu, dzierżawy i innych, w tym z tytułu leasingu

Lp	Wyszczególnienie	Stan na początek okresu	Zwiększenia	Zmniejszenia	Stan na koniec okresu
		1	2	3	4
1.	Grunty				0,00
2.	Budynki i lokale i obiekty inżynierii lądowej i wodnej				0,00
3.	Urządzenia techniczne i maszyny				0,00
4.	Środki transportu				0,00
5.	Inne środki trwałe				0,00
6.	Ogółem (1+2+3+4+5)	0,00	0,00	0,00	0,00

GŁÓWNY KSIĘGOWY

mgr inż. Anna Piątak

DYREKTOR
Centrum Usług Wspólnych
w Zielonej Górze

mgr Renata Rabęda

6. Liczba oraz wartość posiadanych papierów wartościowych, w tym akcji i udziałów oraz dłużnych papierów wartościowych

Tabela 6. Liczba i wartość posiadanych papierów wartościowych, w tym akcji, udziałów i dłużnych papierów wartościowych

Lp	Wyszczególnienie	Stan na początek okresu		Zwiększenia		Zmniejszenia		Stan na koniec okresu	
		ilość	wartość	ilość	wartość	ilość	wartość	ilość	wartość
1		2	3	4	5	6	7	8	9
1.	Akcje	0	0,00	0	0,00	0	0,00	0	0,00
								0	0,00
								0	0,00
2.	Udziały	0	0,00	0	0,00	0	0,00	0	0,00
								0	0,00
								0	0,00
3	Dłużne papiery wartościowe	0	0,00	0	0,00	0	0,00	0	0,00
								0	0,00
								0	0,00
4.	Inne papiery wartościowe	0	0,00	0	0,00	0	0,00	0	0,00
								0	0,00
								0	0,00
	Razem (1+2+3+4)	0	0,00	0	0,00	0	0,00	0	0,00

GŁÓWNY KSIĘGOWY

mgr inż. Anna Piątek

DYREKTOR
Centrum Usług Wspólnych
w Zielonej Górze

mgr Renata Rabęda

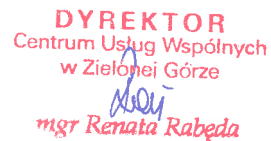
7. Informacja o odpisach aktualizujących wartości należności

Tabela 7. Informacja o odpisach aktualizujących wartości należności

Lp	Wyszczególnienie grup należności	Stan na początek okresu	Zwiększenia odpisu w roku	Zmniejszenia			Stan na koniec okresu
				wykorzystanie	rozwiązanie	razem	
	1	2	3	4	5	6	7
1.	Grupa 1 - z tytułu należności publicznoprawnych					0,00	0,00
2.	Grupa 2 - z tytułu nienależnie pobranych świadczeń					0,00	0,00
3	Grupa 3 - z tytułu najmu i dzierżawy pomieszczeń użytkowych					0,00	0,00
4	Grupa 4 - z tytułu najmu lokali mieszkalnych					0,00	0,00
5	Grupa 5 - z tytułu świadczonych usług					0,00	0,00
6	Grupa 6 - z pozostałych tytułów					0,00	0,00
	Razem (1+2+3+4)	0,00	0,00	0,00	0,00	0,00	0,00

GŁÓWNY KSIĘGOWY

 mgr inż. Anna Piątek

DYREKTOR
 Centrum Usług Wspólnych
 w Zielonej Górze

 mgr Renata Rabęda

8. Stan rezerw według celu ich utworzenia

Tabela 8. Informacja o stanie rezerw

Lp	Wyszczególnienie rodzaju rezerw wg. celu utworzenia	Stan na początek okresu	Zwiększenia odpisu w roku	Zmniejszenia			Stan na koniec okresu
				wykorzystanie	rozwiązanie	razem	
	1	2	3	4	5	6	7
1.	Grupa 1 - opis					0,00	0,00
2.	Grupa 2 - opis					0,00	0,00
3.	Grupa 3 - opis					0,00	0,00
4.	Grupa 4 - pozostałe					0,00	0,00
	Razem (1+2+3+4)	0,00	0,00	0,00	0,00	0,00	0,00

GŁÓWNY KSIĘGOWY

mgr inż. Anna Piątek

DYREKTOR
Centrum Usług Wspólnych
w Zielonej Górze

mgr Renata Rabęda

9. Zobowiązania długoterminowe


Tabela 9. Zobowiązania długoterminowe - pozostały okres spłaty

Lp	Wyszczególnienie zobowiązania	Okres wymagalności						Razem	
		powyżej 1 roku do 3 lat		powyżej 3 lat do 5 lat		powyżej 5 lat		stan na początek okresu sprawozdawczego	stan na koniec okresu sprawozdawczego
		stan na początek okresu sprawozdawczego	stan na koniec okresu sprawozdawczego	stan na początek okresu sprawozdawczego	stan na koniec okresu sprawozdawczego	stan na początek okresu sprawozdawczego	stan na koniec okresu sprawozdawczego		
1	2	3	4	5	6	7	8	9	
1.	...							0,00	0,00
2.	...							0,00	0,00
3.	...							0,00	0,00
...	...							0,00	0,00
								0,00	0,00
	Razem	0,00	0,00	0,00	0,00	0,00	0,00	0,00	0,00

10. Zobowiązania wynikające z zawartych umów leasingu nie wystąpiły w jednostce w okresie sprawozdawczym.

GŁÓWNY KSIĘGOWY

 mgr inż. Anna Piątak

DYREKTOR
 Centrum Usług Wspólnych
 w Zielonej Górze

 mgr Renata Rabęda

11. Zobowiązania zabezpieczone na majątku jednostki.

Tabela 10. Zobowiązania zabezpieczone na majątku jednostki

Lp	Wyszczególnienie (rodzaj zobowiązania)	Kwota zobowiązania	Wyszczególnienie (forma i charakter zabezpieczenia)	Kwota zabezpieczenia
		1	2	3
1.				
2.				
3.				
4.				
5.				
6.	Razem	0,00		0,00

GŁÓWNY KSIĘGOWY

mgr inż. Anna Piątek

DYREKTOR
Centrum Usług Wspólnych
w Zielonej Górze

mgr Renata Rabęda

12. Zobowiązania warunkowe w tym: udzielone poręczenia i gwarancje

Tabela 11. Zobowiązania warunkowe (w tym: udzielone poręczenia i gwarancje)

Lp	Wyszczególnienie (rodzaj zobowiązania warunkowego)	Kwota zobowiązania warunkowego	Wyszczególnienie (forma i charakter zabezpieczenia zobowiązania warunkowego)	Kwota zabezpieczenia
		1	2	3
1.				
2.				
3.				
4.				
5.				
6.	Razem	0,00		0,00

GŁÓWNY KSIĘGOWY

mgr inż. Anna Piątak

DYREKTOR
Centrum Usług Wspólnych
w Zielonej Górze

mgr Renata Rabęda


13. Istotne pozycje czynnych i biernych rozliczeń międzyokresowych w tym: wartość czynnych rozliczeń międzyokresowych kosztów stanowiących różnicę między wartością otrzymanych finansowanych składników aktywów a zobowiązaniem zapłaty za nie.

Tabela 12. Czynne i bierne rozliczenia międzyokresowe

Lp	Wyszczególnienie	Stan na początek okresu	Stan na koniec okresu
		
	Razem czynne rozliczenia międzyokresowe	0,00	0,00
		
	Razem bierne rozliczenia międzyokresowe	0,00	0,00

GLÓWNY KSIĘGOWY

mgr inż. Anna Piątek

DYREKTOR
Centrum Usług Wspólnych
w Zielonej Górze

mgr Renata Rabęda

14. Otrzymane przez jednostkę gwarancje i poręczenia niewykazane w bilansie

Tabela 13. Należności warunkowe (w tym: otrzymane poręczenia i gwarancje)

Lp	Wyszczególnienie (rodzaj należności warunkowych)	Kwota otrzymanych poręczeń i gwarancji	Kwota zobowiązań zabezpieczonych otrzymanymi gwarancjami i poręczeniami
1.		
2.			
3.			
4.			
5.			
6.	Razem	0,00	0,00

GŁÓWNY KSIĘGOWY
mgr inż. Anna Piątek

DYREKTOR
Centrum Usług Wspólnych
w Zielonej Górze
mgr Renata Rahęda

15. Kwota wypłaconych świadczeń pieniężnych na świadczenia pracownicze

Tabela 14. Wypłacone środki na świadczenia pracownicze

Lp	Wyszczególnienie	Wartość za poprzedni okres	Wartość za obecny okres
1.	Nagrody jubileuszowe	13 138,70	19 995,55
2.	Odprawy emerytalne	17 266,28	
3.	Inne świadczenia należne z tytułu rozwiązania stosunku pracy		
	Razem	30 404,98	19 995,55

16. Inne istotne informacje

Brak

GŁÓWNY KSIĘGOWY

mgr inż. Anna Piątek

DYREKTOR
Centrum Usług Wspólnych
w Zielonej Górze

mgr Renata Rabenda

17. Wysokość odpisów aktualizujących wartość zapasów

Tabela 15. Odpisy aktualizujące wartość zapasów

Lp	Wyszczególnienie rodzaju zapasów	Stan odpisów na początek okresu	Zwiększenia odpisu w roku	Zmniejszenia			Stan na koniec okresu
				wykorzystanie	rozwiązanie	razem	
	1	2	3	4	5	6	7
1.	Grupa 1					0,00	0,00
2.	Grupa 2					0,00	0,00
3	Grupa 3					0,00	0,00
4.	Grupa 4					0,00	0,00
	Razem (1+2+3+4)	0,00	0,00	0,00	0,00	0,00	0,00

GŁÓWNY KSIĘGOWY

mgr inż. Anna Piątak

DYREKTOR
Centrum Usług Wspólnych
w Zielonej Górze

mgr Renata Rabeda

18. Koszt wytworzenia środków trwałych w budowie, w tym odsetki oraz różnice kursowe, które powiększyły koszt wytworzenia środków trwałych w budowie w roku obrotowym.

Tabela 16. Koszt wytworzenia środków trwałych w budowie

Lp.	Wyszczególnienie	Koszt wytworzenia w ubiegłym roku			Koszt wytworzenia w bieżącym roku		
		Ogółem	w tym:		Ogółem	w tym:	
			odsetki	różnice kursowe		odsetki	różnice kursowe
1	Dział klasyfikacji budżetowej ...						
2	Dział klasyfikacji budżetowej ...						
3	Dział klasyfikacji budżetowej ...						
4	Dział klasyfikacji budżetowej ...						
5	Dział klasyfikacji budżetowej ...						
	Razem	0,00	0,00	0,00	0,00	0,00	0,00

GŁÓWNY KSIĘGOWY

mgr inż. Anna Piątek

DYREKTOR
Centrum Usług Wspólnych
w Zielonej Górze

mgr Renata Rabęda

19. Kwota i charakter poszczególnych pozycji przychodów lub kosztów o nadzwyczajnej wartości lub które wystąpiły incydentalnie

Tabela 17. Przychody i Koszty o charakterze nadzwyczajnym i incydentalnym

Lp	Pozycja w Rachunku zysków i strat	Wyszczególnienie i określenie charakteru (przychodu/kosztu)	Kwota
PRZYCHODY			
1		nie wystąpiły	
2			
3			
4			
KOSZTY			
1		nie wystąpiły	
2			

GŁÓWNY KSIĘGOWY

mgr inż. Anna Piątek

DYREKTOR
Centrum Usług Wspólnych
w Zielonej Górze

mgr Renata Rabęda

20. Inne informacje niż wymienione powyżej, jeżeli mogłyby w istotny sposób wpłynąć na ocenę sytuacji majątkowej i finansowej oraz wynik finansowy.

Jednostka nie posiada innych informacji niż wymienione powyżej (pkt.19), które mogłyby w istotny sposób wpłynąć na ocenę sytuacji majątkowej i finansowej oraz wynik finansowy.

Tabela 18. Inne istotne informacje mające wpływ na sytuację majątkową, finansową oraz wynik finansowy

Lp	Wyszczególnienie i określenie charakteru informacji	Kwota
1	nie wystąpiły	
		0,00

GŁÓWNY KSIĘGOWY

mgr inż. Anna Piątek

DYREKTOR
Centrum Usług Wspólnych
w Zielonej Górze

mgr Renata Rabeda

Tabela 19. Dodatkowe przychody i koszty działalności spowodowane COVID-19

Lp	Pozycja w Rachunku zysków i strat	Opis charakteru zdarzenia gospodarczego	Kwota	w tym:						
				finansowane środkami z budżetu państwa	finansowane środkami z funduszu celowego	finansowane środkami z funduszu pracy	finansowanie ze środków unijnych i EFTA	finansowane środkami z Funduszu Przeciwdziałania COVID-19	finansowane środkami z Rządowego Funduszu Inwestycji Lokalnych	
PRZYCHODY										
1										
2										
3										
4										
5										
6										
7										
8										
9				0,00						
10										
RAZEM:			0,00	0,00	0,00	0,00	0,00	0,00	0,00	0,00

Lp	Pozycja w Rachunku zysków i strat	Opis charakteru zdarzenia gospodarczego	Charakter kosztów (koszty bieżące, majątkowe w tym inwestycyjne)	Kwota	w tym:					
					finansowane środkami z budżetu państwa	finansowane środkami z funduszu celowego	finansowane środkami z funduszu pracy	finansowanie ze środków unijnych i EFTA	finansowane środkami z Funduszu Przeciwdziałania COVID-19	finansowane środkami z Rządowego Funduszu Inwestycji Lokalnych
KOSZTY										
1	B II	Zakup środków ochrony (min. plyn dezynfekcyjny, rękawiczki, maseczki), ręczniki papierowe	koszty bieżące	8 657,00						
2										
3										
4										
5										
6										
7										
8										
9										
10										
RAZEM:				8 657,00	0,00	0,00	0,00	0,00	0,00	0,00

GŁÓWNY KSIĘGOWY

mgr inż. Anna Piątak

DYREKTOR
Centrum Usług Wspólnych
w Zielonej Górze

mgr Renata Rabęda