

**MIEJSKIE PRZEDSZKOLE
nr 40**

65-318 ZIELONA GÓRA

ul. Strzokocinaka 13, tel. 68 453 72 77

REGON 361078799, NIP 0291869887

WPLYNEŁO
URZĄD MIASTA ZIELONA GÓRA
Departament Finansowy
Biuro Budżetu i Rachunkowości

04-02-2020

ara

| Nazwa i adres jednostki sprawozdawczej Miejskie Przedszkole nr 40 Zielona Góra | | BILANS Nr jednostki budżetowej i samorządowego zakładu budżetowego sporządzony na dzień 31 grudnia 2019 .r. | | Adresat: | |
|---|-----------------------------|---|---|---|---------------------------|
| Numer identyfikacyjny REGON | | | | Wysłać bez pisma przewodniego Przed wypełnieniem przeczytać instrukcję | |
| AKTYWA | stan na początek roku | stan na koniec roku | PASYWA | stan na początek roku | stan na koniec roku |
| A AKTYWA TRWAŁE | 1 621 695,96 | 1 579 106,20 | A. FUNDUSZE | 1 562 869,63 | 1 519 192,55 |
| I. Wartości niematerialne i prawne | | | I. Fundusz jednostki | 2 558 639,85 | 2 610 365,72 |
| II. Rzeczowe aktywa trwałe | 1 621 695,96 | 1 579 106,20 | II. Wynik finansowy netto (+,-) | -995 770,22 | -1 091 173,17 |
| 1. Środki trwałe | 1 621 695,96 | 1 579 106,20 | 1.1. Zysk netto (+) | | |
| 1.1. Grunty | 767 000,00 | 767 000,00 | 1.2. Strata netto (-) | -995 770,22 | -1 091 173,17 |
| 1.1.1. Grunty stanowiące własność JST przekazane w użytkowanie wieczyste innym podmiotom | | | III. Odpisy z wyniku finansowego (nadwyżka środków obrotowych) (-) | | |
| 1.2. Budynki, lokale i obiekty inżynierii lądowej i wodnej | 831 658,58 | 796 077,33 | IV. Fundusz mienia zlikwidowanych jednostek | | |
| 1.3. Urządzenia techniczne i maszyny | 23 037,38 | 16 028,87 | | | |
| 1.4. Środki transportu | | | B. Fundusze płacówek | | |
| 1.5. Inne środki trwałe | | | C. Państwowe fundusze celowe | | |
| 2. Środki trwałe w budowie (inwestycje) | | | D. Zobowiązania i rezerwy na zobowiązania | 86 970,78 | 91 117,49 |
| 3. Zaliczki na środki trwałe w budowie (inwestycje) | | | I. Zobowiązania długoterminowe | | |
| III. Należności długoterminowe | | | II. Zobowiązania krótkoterminowe | 86 970,78 | 91 117,49 |
| IV. Długoterminowe aktywa finansowe | 0,00 | 0,00 | 1. Zobowiązania z tytułu dostaw i usług | 4 464,24 | 3 377,08 |
| 1. Akcje i udziały | | | 2. Zobowiązania wobec budżetów | 4 960,00 | 4 802,00 |
| 2. Inne papiery wartościowe | | | 3. Zobowiązania z tytułu ubezpieczeń i innych świadczeń | 15 709,14 | 12 407,03 |
| 3. Inne długoterminowe aktywa finansowe | | | 4. Zobowiązania z tytułu wynagrodzeń | 46 304,09 | 49 127,03 |
| V. Wartość mienia zlikwidowanych jednostek | | | 5. Pozostałe zobowiązania | 48,00 | 29,00 |
| B. AKTYWA OBROTOWE | 28 144,45 | 31 203,84 | 6. Sumy obce (depozytowe, zabezpieczenie wykonania umów) | 1 315,19 | 1 320,87 |
| I. Zapasy | 3 807,14 | 1 459,49 | 7. Rozliczenia z tytułu środków na wydatki budżetowe i z tytułu dochodów budżetowych | | |
| 1. Materiały | 3 807,14 | 1 459,49 | 8. Fundusze specjalne | 14 170,12 | 20 054,48 |
| 2. Półprodukty i produkty w toku | | | 8.1. Zakładowy fundusz świadczeń socjalnych | 14 170,12 | 20 054,48 |
| 3. Produkty gotowe | | | 8.2. Inne fundusze | | |
| 4. Towary | | | III. Rezerwy na zobowiązania | | |
| II. Należności krótkoterminowe | 13 234,82 | 9 915,80 | IV. Rozliczenia międzyokresowe | | |
| 1. Należności z tytułu dostaw i usług | | | | | |
| 2. Należności od budżetów | | | | | |
| 3. Należności z tytułu ubezpieczeń i innych świadczeń | | | | | |
| 4. Pozostałe należności | 13 234,82 | 9 915,80 | | | |
| 5. Rozliczenia z tytułu środków na wydatki budżetowe i z tytułu dochodów budżetowych | | | | | |
| III. Krótkoterminowe aktywa finansowe | 11 102,49 | 19 828,55 | | | |
| 1. Środki pieniężne w kasie | | | | | |
| 2. Środki pieniężne na rachunkach bankowych | 11 102,49 | 19 828,55 | | | |
| 3. Środki pieniężne państwowego funduszu całowego | | | | | |
| 4. Inne środki pieniężne | | | | | |
| 5. Akcje lub udziały | | | | | |
| 6. Inne papiery wartościowe | | | | | |
| 7. Inne krótkoterminowe aktywa finansowe | | | | | |
| IV. Rozliczenia międzyokresowe | | | | | |
| SUMA AKTYWÓW | 1 649 840,41 | 1 610 310,04 | SUMA PASYWÓW | 1 649 840,41 | 1 610 310,04 |

GLÓWNY KSIĘGOWY
Główny księgowy
mgr inż. *Jana Piątak*

31-01-2020
rok, miesiąc, dzień

DYREKTOR
Centrum Usług Wspólnych
w Zielonej Górze
Kierownik jednostki
mgr Renata Rabęda

MIEJSKIE PRZEDSZKOLE

nr 40

65-318 ZIELONA GÓRA

ul. Szczekocińska 13, tel. 60 453 72 77

Regon 361978789, NIP 0291869887

MIASTA ZIELONA GÓRA
Departament Finansowy
Biuro Budżetu i Rachunkowości

04-02-2020

ala

| Nazwa i adres jednostki sprawozdawczej Miejskie Przedszkole nr 40 Zielona Góra | | BILANS Nr jednostki budżetowej i samorządowego zakładu budżetowego sporządzony podpis..... na dzień 31 grudnia 2019 .r. | | Adresat: | |
|---|-----------------------------|--|---|---|---------------------------|
| Numer identyfikacyjny REGON | | | | Wysłać bez pisma przewodniego Przed wypełnieniem przeczytać instrukcję | |
| AKTYWA | stan na początek roku | stan na koniec roku | PASYWA | stan na początek roku | stan na koniec roku |
| A AKTYWA TRWAŁE | 1 621 695,96 | 1 579 106,20 | A. FUNDUSZE | 1 562 869,63 | 1 519 192,55 |
| I. Wartości niematerialne i prawne | | | I. Fundusz jednostki | 2 558 639,85 | 2 610 365,72 |
| II. Rzeczowe aktywa trwałe | 1 621 695,96 | 1 579 106,20 | II. Wynik finansowy netto (+,-) | -995 770,22 | -1 091 173,17 |
| 1. Środki trwałe | 1 621 695,96 | 1 579 106,20 | 1.1. Zysk netto (+) | | |
| 1.1. Grunty | 767 000,00 | 767 000,00 | 1.2. Strata netto (-) | -995 770,22 | -1 091 173,17 |
| 1.1.1. Grunty stanowiące własność JST przekazane w użytkowanie wieczyste innym podmiotom | | | III. Odpisy z wyniku finansowego (nadwyżka środków obrotowych) (-) | | |
| 1.2. Budynek, lokale i obiekty inżynierii łądowej i wodnej | 831 658,58 | 796 077,33 | IV. Fundusz mienia zlikwidowanych jednostek | | |
| 1.3. Urządzenia techniczne i maszyny | 23 037,38 | 16 028,87 | B. Fundusze placówek | | |
| 1.4. Środki transportu | | | C. Państwowe fundusze celowe | | |
| 1.5. Inne środki trwałe | | | D. Zobowiązania i rezerwy na zobowiązania | 86 970,78 | 91 117,49 |
| 2. Środki trwałe w budowie (inwestycje) | | | I. Zobowiązania długoterminowe | | |
| 3. Zaliczki na środki trwałe w budowie (inwestycje) | | | II. Zobowiązania krótkoterminowe | 86 970,78 | 91 117,49 |
| III. Należności długoterminowe | | | 1. Zobowiązania z tytułu dostaw i usług | 4 464,24 | 3 377,08 |
| IV. Długoterminowe aktywa finansowe | 0,00 | 0,00 | 2. Zobowiązania wobec budżetów | 4 960,00 | 4 802,00 |
| 1. Akcje i udziały | | | 3. Zobowiązania z tytułu ubezpieczeń i innych świadczeń | 15 709,14 | 12 407,03 |
| 2. Inne papiery wartościowe | | | 4. Zobowiązania z tytułu wynagrodzeń | 46 304,09 | 49 127,03 |
| 3. Inne długoterminowe aktywa finansowe | | | 5. Pozostałe zobowiązania | 48,00 | 29,00 |
| V. Wartość mienia zlikwidowanych jednostek | | | 6. Sumy obce (depozytowe, zabezpieczenie wykonania umów) | 1 315,19 | 1 320,87 |
| B. AKTYWA OBROTOWE | 28 144,45 | 31 203,84 | 7. Rozliczenia z tytułu środków na wydatki budżetowe i z tytułu dochodów budżetowych | | |
| I. Zapasy | 3 807,14 | 1 459,49 | 8. Fundusze specjalne | 14 170,12 | 20 054,48 |
| 1. Materiały | 3 807,14 | 1 459,49 | 8.1. Zakładowy fundusz świadczeń socjalnych | 14 170,12 | 20 054,48 |
| 2. Półprodukty i produkty w toku | | | 8.2. Inne fundusze | | |
| 3. Produkty gotowe | | | III. Rezerwy na zobowiązania | | |
| 4. Towary | | | IV. Rozliczenia międzyokresowe | | |
| II. Należności krótkoterminowe | 13 234,82 | 9 915,80 | | | |
| 1. Należności z tytułu dostaw i usług | | | | | |
| 2. Należności od budżetów | | | | | |
| 3. Należności z tytułu ubezpieczeń i innych świadczeń | | | | | |
| 4. Pozostałe należności | 13 234,82 | 9 915,80 | | | |
| 5. Rozliczenia z tytułu środków na wydatki budżetowe i z tytułu dochodów budżetowych | | | | | |
| III. Krótkoterminowe aktywa finansowe | 11 102,49 | 19 828,55 | | | |
| 1. Środki pieniężne w kasie | | | | | |
| 2. Środki pieniężne na rachunkach bankowych | 11 102,49 | 19 828,55 | | | |
| 3. Środki pieniężne państwowego funduszu celowego | | | | | |
| 4. Inne środki pieniężne | | | | | |
| 5. Akcje lub udziały | | | | | |
| 6. Inne papiery wartościowe | | | | | |
| 7. Inne krótkoterminowe aktywa finansowe | | | | | |
| IV. Rozliczenia międzyokresowe | | | | | |
| SUMA AKTYWÓW | 1 649 840,41 | 1 610 310,04 | SUMA PASYWÓW | 1 649 840,41 | 1 610 310,04 |

GŁÓWNY KSIĘGOWY
Główny księgowy
mgr inż. Anna Piątko

31-01-2020
rok, miesiąc, dzień

DYREKTOR
Centrum Usług Wspólnych
w Zielonej Górze
Kierownik jednostki
mgr Renata Rabęda

04 -02- 2020

| Nazwa i adres jednostki sprawozdawczej | Rachunek zysków i strat jednostki (wariant porównawczy) | Adresat Nr..... Ilość zaf..... podpis..... wysłać bez pisma przewodniego |
|---|---|---|
| MIEJSKIE PRZEDSZKOLE nr 40 65-318 ZIELONA GÓRA ul. Szczecińska 13, tel. 68 453 72 77 Regon 361978789, NIP 929186988 | sporządzony na dzień 31 grudnia 2019 roku | Stan na koniec roku poprzedniego Stan na koniec roku bieżącego |
| A. Przychody netto z podstawowej działalności operacyjnej | 93 715,00 | 93 939,00 |
| I. Przychody netto ze sprzedaży produktów | 93 715,00 | |
| II. Zmiana stanu produktów (zwiększenie - wartość dodatnia, zmniejszenie - wartość ujemna) | | |
| III. Koszt wytworzenia produktów na własne potrzeby jednostki | | |
| IV. Przychody netto ze sprzedaży towarów i materiałów | | |
| V. Dotacje na finansowanie działalności podstawowej | | |
| VI. Przychody z tytułu dochodów budżetowych | | 93 939,00 |
| B. Koszty działalności operacyjnej | 1 089 485,22 | 1 185 112,17 |
| I. Amortyzacja | 41 199,07 | 42 589,76 |
| II. Zużycie materiałów i energii | 170 660,83 | 172 948,61 |
| III. Usługi obce | 44 561,57 | 86 379,45 |
| IV. Podatki i opłaty | 1 175,16 | 1 346,79 |
| V. Wynagrodzenia | 660 840,90 | 703 761,94 |
| VI. Ubezpieczenia społeczne i inne świadczenia dla pracowników | 170 169,82 | 177 226,74 |
| VII. Pozostałe koszty rodzajowe | 877,87 | 858,88 |
| VIII. Wartość sprzedanych towarów i materiałów | | |
| IX. inne świadczenia finansowane z budżetu | | |
| X. Pozostałe obciążenia | | |
| C. Zysk (strata) z działalności podstawowej (A - B) | -995 770,22 | -1 091 173,17 |
| D. Pozostałe przychody operacyjne | 0,00 | 0,00 |
| I. Zysk ze zbycia niefinansowych aktywów trwałych | | |
| II. Dotacje | | |
| III. Inne przychody operacyjne | | |
| E. Pozostałe koszty operacyjne | 0,00 | 0,00 |
| I. Koszty inwestycji finansowanych ze środków własnych samorządowych zakładów budżetowych i dochodów jednostek budżetowych gromadzonych na wydzielonym rachunku | | |
| II. Pozostałe koszty operacyjne | | |
| F. Zysk (strata) z działalności operacyjnej (C + D - E) | -995 770,22 | -1 091 173,17 |

| | | |
|--|--------------------|----------------------|
| G. Przychody finansowe | 0,00 | 0,00 |
| I. Dywidendy i udziały w zyskach | | |
| II. Odsetki | | |
| III. Inne | | |
| H. Koszty finansowe | 0,00 | 0,00 |
| I. Odsetki | | |
| II. Inne | | |
| I. Zysk (strata) brutto (F + G - H) | -995 770,22 | -1 091 173,17 |
| J. Podatek dochodowy | | |
| K Pozostałe obowiązkowe zmniejszenia zysku (zwiększenia straty) | | |
| L Zysk (strata) netto (I-J-K) | -995 770,22 | -1 091 173,17 |

GŁÓWNY KSIĘGOWY

mgr inż. Anna Piatlak

(główny księgowy)

31 -01- 2020

.....
data

DYREKTOR

Centrum Usług Wspólnych
w Zielonej Górze

mgr Renata Nabęda
(kierownik jednostki)

WPŁYNEŁO
URZĄD MIASTA ZIELONA GÓRA
Departament Finansowy
Biuro Budżetu i Rachunkowości

04 -02- 2020

Nr.....
Ilość zał..... podpis.....

| | | | |
|--|--|--|----------------------------------|
| Nazwa i adres jednostki sprawozdawczej: MIEJSKIE PRZEDSZKOLE nr 40 65-318 ZIELONA GÓRA ul. Szczekocińska 13, tel. 68 453 73 77 Numer identyfikacyjny REGON 301978789, NIP 9291869887 | Zestawienie zmian w funduszu jednostki sporządzone na dzień 31 grudnia 2019 r. | Adresat: 04-02-2020 Nr..... ilość zał..... podpis..... wysłać bez pisma przewodniego | |
| | | Stan na koniec roku poprzedniego | Stan na koniec roku bieżącego |
| I. Fundusz jednostki na początek okresu (BO) | | 2 904 014,56 | 2 558 639,85 |
| 1. Zwiększenia funduszu (z tytułu) | | 1 080 480,97 | 1 141 899,09 |
| 1. 1. Zysk bilansowy za rok ubiegły | | | |
| 1. 2. Zrealizowane wydatki budżetowe | | 1 068 560,79 | 1 141 899,09 |
| 1. 3. Zrealizowane płatności ze środków europejskich | | | |
| 1. 4. Środki na inwestycje | | 11 920,18 | |
| 1. 5. Aktualizacja wyceny środków trwałych | | | |
| 1. 6. Nieodpłatnie otrzymane środki trwałe i środki trwałe w budowie oraz wartości niematerialne i prawne | | | |
| 1. 7. Aktywa przejęte od zlikwidowanych lub połączonych jednostek | | | |
| 1. 8. Aktywa otrzymane w ramach centralnego zaopatrzenia | | | |
| 1. 9. Pozostałe odpisy z wyniku finansowego za rok bieżący | | | |
| 1. 10. Inne zwiększenia | | | |
| 2. Zmniejszenia funduszu jednostki (z tytułu) | | 1 425 855,68 | 1 090 173,22 |
| 2. 1. Strata za rok ubiegły | | 1 319 981,50 | 995 770,22 |
| 2. 2. Zrealizowane dochody budżetowe | | 93 954,00 | 94 403,00 |
| 2. 3. Rozliczenie wyniku finansowego i środków obrotowych za rok ubiegły | | | |
| 2. 4. Dotacje i środki na inwestycje | | 11 920,18 | |
| 2. 5. Aktualizacja wyceny środków trwałych | | | |
| 2. 6. Wartość sprzedanych i nieodpłatnie przekazanych środków trwałych i środków trwałych w budowie oraz wartości niematerialnych i prawnych | | | |
| 2. 7. Pasywa przejęte od zlikwidowanych lub połączonych jednostek | | | |
| 2. 8. Aktywa przekazane w ramach centralnego zaopatrzenia | | | |
| 2. 9. Inne zmniejszenia | | | |

| | | | |
|------|--|--------------|---------------|
| II. | Fundusz jednostki na koniec okresu (BZ) | 2 558 639,85 | 2 610 365,72 |
| III. | Wynik finansowy netto za rok bieżący (+,-) | -995 770,22 | -1 091 173,17 |
| 1. | zysk netto (+) | | |
| 2. | strata netto (-) | -995 770,22 | -1 091 173,17 |
| 3. | nadwyżka środków obrotowych | | |
| V. | Fundusz (poz. II+,-III) | 1 562 869,63 | 1 519 192,55 |

GŁÓWNY KSIĘGOWY

mgr Anna Piatak

(główny księgowy)

31-01-2020

data

DYREKTOR
Centrum Usług Wspólnych
w Zielonej Górze

mgr Renata Rabeda

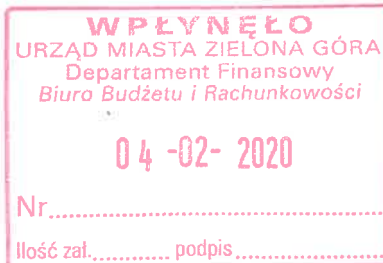
(kierownik jednostki)

WPLYNEŁO
URZĄD MIASTA ZIELONA GÓRA
Departament Finansowy
Biuro Budżetu i Rachunkowości

04-02-2020

Nr.....

Ilość zał..... podpis.....



INFORMACJA DODATKOWA

Miejskie Przedszkole nr 40
w Zielonej Górze

Sprawozdanie finansowe za okres
01.01.2019 R. -31.12.2019 R.

Oświadczamy, że:

1. Sprawozdanie Miejskiego Przedszkola nr 40 z siedzibą w Zielonej Górze przy ul. Szczekocińskiej 13 za rok 2019, na które składa się:

- ✓ - bilans tj. aktywa i pasywa
- ✓ - rachunek zysków i strat (wariant porównawczy)
- ✓ - zestawienie zmian w funduszu jednostki
- ✓ - informacja dodatkowa,

sporządzone zostało zgodnie z obowiązującymi przepisami prawa na podstawie ksiąg rachunkowych, które zawierają kompletnie ujęte wszystkie operacje gospodarcze dotyczące okresu sprawozdawczego, udokumentowane dowodami własnymi i obcymi.

2. W sprawozdaniu finansowym ujawnione zostały wszystkie zdarzenia, które nastąpiły po dacie bilansu i mogłyby mieć wpływ na trafność formułowania opinii o prawidłowości i rzetelności naszego sprawozdania oraz oceny sytuacji majątkowej i finansowej jednostki.
3. Obowiązek przeprowadzenia inwentaryzacji został wypełniony zgodnie z przepisami ustawy o rachunkowości, a jej wyniki prawidłowo udokumentowane i ujęte w księgach rachunkowych.
4. Posiadamy pełną świadomość ponoszonej przez nas odpowiedzialności za prawidłowość i rzetelność przedkładanego sprawozdania oraz stanowiących podstawę jego sporządzenia ksiąg rachunkowych i dowodów księgowych.

Dnia 31.01.2020r.

GLÓWNY KSIĘGOWY

mgr inż. Anna Piatak

(Podpis i pieczęć Osoba odpowiedzialna
za prowadzenie ksiąg rachunkowych)

DYREKTOR
Centrum Usług Wspólnych
w Zielonej Górze

mgr Renata Rabęda

(Pieczęć i podpis Kierownika
Jednostki Organizacyjnej)

I. WPROWADZENIE DO SPRAWOZDANIA FINANSOWEGO

Sprawozdanie finansowe Miejskiego Przedszkola nr 40 z siedzibą w Zielonej Górze przy ul. Szczekocińskiej 13 zostało sporządzone zgodnie z ustawą z dnia 29 września 1994 roku o rachunkowości (Dz. U. z 2019 poz. 351 tj. z późn. zm.) z uwzględnieniem zasad określonych w rozporządzeniu Ministra Rozwoju i Finansów z dnia 13 września 2017 r. w sprawie rachunkowości oraz planów kont dla budżetu państwa, budżetów jednostek samorządu terytorialnego, jednostek budżetowych, samorządowych zakładów budżetowych, państwowych funduszy celowych oraz państwowych jednostek budżetowych mających siedzibę poza granicami Rzeczypospolitej Polskiej (Dz. U. z 2017 r. poz. 1911 z późniejszymi zmianami).

Jednostka, ze względu na specyfikę działalności oraz potrzeby organu nadzorującego sporządza sprawozdanie finansowe ze szczegółowością większą niż określona w cyt. wyżej rozporządzeniu Ministra Finansów.

Miejskie Przedszkole nr 40 w Zielonej Górze działa na podstawie Uchwały NR LXXV.680.2014 RADY MIASTA ZIELONA GÓRA z dnia 25 listopada 2014 na mocy której zostało utworzone.

Działalność podstawowa:

- Realizacja celów i zadań określonych w Ustawie o systemie oświaty oraz przepisach wydanych na jej podstawie oraz statucie Miejskiego Przedszkola Nr 40 a w szczególności polegająca na pracy opiekuńczej, wychowawczej i dydaktycznej w zakresie wychowania przedszkolnego dzieci i przygotowania ich do edukacji szkolnej oraz wspieraniu działań wychowawczych.

Forma organizacyjno-prawna Miejskiego Przedszkola nr 40 w Zielonej Górze to jednostka budżetowa Jednostki Samorządu Terytorialnego - Miasto Zielona Góra.

W skład jednostki organizacyjnej nie wchodzi inne wewnętrzne jednostki organizacyjne sporządzające samodzielne sprawozdanie finansowe.

1. Okres objęty sprawozdaniem finansowym

Sprawozdanie finansowe obejmuje okres od 1 stycznia 2019 roku do 31 grudnia 2019 roku oraz porównywalne dane finansowe za okres od 1 stycznia 2018 roku do 31 grudnia 2018 roku.

2. Założenie kontynuacji działalności

Sprawozdanie finansowe zostało sporządzone przy założeniu kontynuowania działalności gospodarczej przez Miejskie Przedszkole nr 40 w Zielonej Górze w dającej się przewidzieć przyszłości, gdyż nie istnieją okoliczności wskazujące na zagrożenie kontynuowania przez nią działalności.

3. Przyjęte zasady rachunkowości

Metody wyceny aktywów i pasywów oraz metoda sporządzana rachunku zysków i strat

W roku obrotowym 2019 stosowano zasady wynikające z ustawy z dnia 29 września 1994 r. o rachunkowości (Dz. U. z 2019 poz. 351 tj. z pZn. zm.) z uwzględnieniem szczególnych zasad wyceny zawartych w rozporządzeniu Ministra Rozwoju i Finansów z dnia 13 września 2017 r. w sprawie rachunkowości oraz planów kont dla budżetu państwa, budżetów jednostek samorządu terytorialnego, jednostek budżetowych, samorządowych zakładów budżetowych, państwowych funduszy celowych oraz państwowych jednostek budżetowych mających siedzibę poza granicami Rzeczypospolitej Polskiej (Dz. U. z 2017 r. poz. 1911z późniejszymi zmianami).

Środki trwałe (z wyjątkiem gruntów, których się nie umarza) na dzień bilansowy wycenia się w wartości netto, tj. z uwzględnieniem odpisów umorzeniowych ustalonych na dzień bilansowy.

Do 31-12-2017 środki trwałe o wartości do 3500,00. złotych oraz środki dydaktyczne, meble i dywany umarzane są jednorazowo natomiast środki trwałe o wartości przekraczającej 3500,00. zł umarza się stopniowo (metodą liniową) na podstawie aktualnego planu amortyzacji wg stawek amortyzacyjnych ustalonych w ustawie o podatku dochodowym od osób prawnych.

Od 01-01-2018 środki trwałe o wartości do 10 tys. złotych oraz środki dydaktyczne, meble i dywany umarzane są jednorazowo natomiast środki trwałe o wartości przekraczającej 10 tys. zł umarza się stopniowo (metodą liniową) na podstawie aktualnego planu amortyzacji wg stawek amortyzacyjnych ustalonych w ustawie o podatku dochodowym od osób prawnych.

Środki trwałe o niskiej wartości umarzane są jednorazowo w dniu wydania.

Wartości niematerialne i prawne na dzień bilansowy wycenia się w wartości netto, tj. z uwzględnieniem odpisów umorzeniowych ustalonych na dzień bilansowy. Umarza się według zasad określonych dla środków trwałych stosując dla amortyzacji stawkę 50%.

Należności wyceniane są w kwocie wymaganej zapłaty i pomniejszonej o ewentualne odpisy aktualizujące ich wartość, zgodnie z zachowaniem zasady ostrożności.

Zapasy materiałów i towarów wycenia się według ceny zakupu, stosując do wyceny rozchodu metodę FIFO.

Ze względu na nieistotną wartość nie rozlicza się kosztów w czasie.

Inne informacje mające istotne znaczenie dla rzetelności sprawozdania

Nie wystąpiły

GLÓWNY KSIĘGOWY

mgr inż. Anna Piątek

DYREKTOR
Centrum Usług Wspólnych
w Zielonej Górze

mgr Renata Rabęda

MIEJSKIE PRZEDSZKOLE
nr 40
65-318 ZIELONA GÓRA
ul. Szczekocińska 13, tel. 68 453 72 77
Regon 361978789, NIP 9291869887

| | | Wyszczególnienie |
|------|--|--|
| 1.1. | Nazwa jednostki: | Miejskie Przedszkole nr 40 w Zielonej Górze |
| 1.2. | Siedziba jednostki | 65-318 Zielona Góra ul. Szczekocińska 13 |
| 1.3. | Adres jednostki: | 65-318 Zielona Góra ul. Szczekocińska 13 |
| 1.4. | Podstawowy przedmiot działalności: | Podstawowy przedmiot działalności określony w statucie Miejskiego Przedszkola nr 40 w Zielonej Górze |
| 2. | Okres objęty sprawozdaniem: | rok obrotowy od 01.01.2019 do 31.12.2019 |
| 3. | Zakres sprawozdania: (jednostkowe/łączne), przynależność organizacyjna JST | jednostkowy |
| 4. | Przyjęte zasady (polityka) rachunkowości: | Środki trwałe i WNiP o wartości początkowej do 10 tys.zł umarza się jednorazowo, a o wartości powyżej 10 tys.zł amortyzuje się metodą liniową. Amortyzację środków trwałych nalicza się stosując stawki określone w ustawie o podatku dochodowym od osób prawnych, a amortyzację WNiP stosując stawkę 50%. |
| | | Stany i rozchody materiałów wycenia się na poziomie ceny zakupu, stosując do wyceny rozchodu metodę FIFO. Ze względu na nieistotną wartość nie rozlicza się kosztów w czasie. |
| | | |
| | | |
| 5. | Inne informacje: | |

II. DODATKOWE INFORMACJE I OBJASNIENIA

1. Szczegółowy zakres zmian wartości grup rodzajowych środków trwałych, wartości niematerialnych i prawnych.

Tabela 1. Zmiany stanu wartości początkowej wartości niematerialnych i prawnych oraz rzeczowych aktywów trwałych

| Lp | Wyszczególnienie | Wartość początkowa (brutto) - stan na początek roku obrotowego | Zwiększenie wartości początkowej | | | Ogółem zwiększenie wartości początkowej (3 + 4 + 5) | Zmniejszenie wartości początkowej | | | Ogółem zmniejszenie wartości początkowej (7 + 8 + 9) | Wartość początkowa - stan na koniec roku obrotowego (2 + 6 - 10) |
|------|---|--|----------------------------------|-----------------|------|---|-----------------------------------|------------|------|--|--|
| | | | nabycie | przemieszczenie | Inne | | zbycie | likwidacja | Inne | | |
| | 1 | 2 | 3 | 4 | 5 | 6 | 7 | 8 | 9 | 10 | 11 |
| I. | Wartości niematerialne i prawne | 8 758,80 | | | | 0,00 | | | | 0,00 | 8 758,80 |
| II. | Rzeczowe aktywa trwałe | 2 140 679,83 | 13 692,42 | 0,00 | 0,00 | 13 692,42 | 0,00 | 0,00 | 0,00 | 0,00 | 2 154 372,25 |
| 1. | Środki trwałe | 2 140 679,83 | 13 692,42 | 0,00 | 0,00 | 13 692,42 | 0,00 | 0,00 | 0,00 | 0,00 | 2 154 372,25 |
| 1.1. | Grunty - w tym grunty stanowiące własność JST przekazane w użytkowanie wieczyste innym podmiotom | 767 000,00 | | | | 0,00 | | | | 0,00 | 767 000,00 |
| 1.2. | Budynki i lokale i obiekty inżynierii lądowej i wodnej | 1 108 249,99 | | | | 0,00 | | | | 0,00 | 1 108 249,99 |
| 1.3. | Urządzenia techniczne i maszyny | 33 051,58 | | | | 0,00 | | | | 0,00 | 33 051,58 |
| 1.4. | Środki transportu | | | | | 0,00 | | | | 0,00 | 0,00 |
| 1.5. | Inne środki trwałe | 232 378,26 | 13 692,42 | | | 13 692,42 | | | | 0,00 | 246 070,68 |
| 2. | Środki trwałe w budowie (inwestycje) | | | | | 0,00 | | | | 0,00 | 0,00 |
| 3. | Zaliczki na środki trwałe w budowie (inwestycje) | 0,00 | 0,00 | 0,00 | 0,00 | 0,00 | 0,00 | 0,00 | 0,00 | 0,00 | 0,00 |

GŁÓWNY KSIĘGOWY

mgr inż. Anna Piątak

DYREKTOR
 Centrum Usług Wspólnych
 w Zielonej Górze


mgr Renata Rabeła

Tabela 2. Zmiany stanu umorzenia wartości niematerialnych i prawnych oraz rzeczowych aktywów trwałych

| Lp | Wyszczególnienie | Umorzenie - stan na początek roku obrotowego | Zwiększenie wartości początkowej umorzenia | | | Ogółem zwiększenie wartości początkowej (3 + 4 + 5) | Zmniejszenie wartości początkowej umorzenia | | | Ogółem zmniejszenie wartości początkowej (7 + 8 + 9) | Umorzenie - stan na koniec roku obrotowego (2 + 6 - 10) |
|------|---|--|--|--------------|------|---|---|------------|------|--|---|
| | | | amortyzacja za okres sprawozd. | aktualizacja | inne | | zbycie składników majątkowych | likwidacja | inne | | |
| 1 | 2 | 3 | 4 | 5 | 6 | 7 | 8 | 9 | 10 | 11 | |
| I. | Wartości niematerialne i prawne | 8 758,80 | | | | 0,00 | | | | 0,00 | 8 758,80 |
| II. | Rzeczowe aktywa trwałe | 618 983,87 | 56 282,18 | 0,00 | | 56 282,18 | 0,00 | 0,00 | | 0,00 | 575 266,05 |
| 1. | Środki trwałe | 618 983,87 | 56 282,18 | 0,00 | | 56 282,18 | 0,00 | 0,00 | | 0,00 | 575 266,05 |
| 1.1. | Grunty | | | | | 0,00 | | | | 0,00 | 0,00 |
| | - w tym grunty stanowiące własność JST przekazane w użytkowanie wieczyste innym podmiotom | | | | | 0,00 | | | | 0,00 | 0,00 |
| 1.2. | Budynki i lokale i obiekty inżynierii lądowej i wodnej | 276 591,41 | 35 681,25 | | | 35 681,25 | | | | 0,00 | 312 172,66 |
| 1.3. | Urządzenia techniczne i maszyny | 10 014,20 | 7 008,51 | | | 7 008,51 | | | | 0,00 | 17 022,71 |
| 1.4. | Środki transportu | | | | | 0,00 | | | | 0,00 | 0,00 |
| 1.5. | Inne środki trwałe | 232 378,26 | 13 692,42 | | | 13 692,42 | | | | 0,00 | 246 070,68 |
| 2. | Środki trwałe w budowie (inwestycje) | | | | | 0,00 | | | | 0,00 | 0,00 |
| 3. | Zaliczki na środki trwałe w budowie (inwestycje) | 0,00 | 0,00 | 0,00 | 0,00 | 0,00 | 0,00 | 0,00 | 0,00 | 0,00 | 0,00 |

2. Informacje o aktualnej wartości rynkowej środków trwałych, w tym dóbr kultury (jeśli są w posiadaniu jednostki)

Jednostka nie posiada informacji o aktualnej wartości rynkowej ŚT
 Jednostka nie posiada dóbr kultury

DYREKTOR
 Centrum Usług Wspólnych
 w Zielonej Górze

 mgr Renata Rabęda

GLÓWNY KSIĘGOWY

 mgr inż. Anna Piątak

MIEJSKIE PRZEDSZKOLE

nr 40

3. Odpisy aktualizujące wartość aktywów trwałych

65-318 ZIELONA GÓRA
ul. Szczekocińska 13, tel. 68 452 72 77

Regon 361978789, NIP 9291869887

| Lp | Wyszczególnienie | Stan odpisów na początek okresu | Zwiększenia | Zmniejszenia | Stan odpisów na koniec okresu |
|------|--|---------------------------------|-------------|--------------|-------------------------------|
| 1. | Wartości niematerialne i prawne | | | | 0,00 |
| 2. | Środki trwałe | | | | 0,00 |
| 3. | Środki trwałe w budowie (inwestycje) | | | | 0,00 |
| 4. | Zaliczki na środki trwałe w budowie (inwestycje) | | | | 0,00 |
| 5.1. | Akcje i udziały | | | | 0,00 |
| 5.2. | Inne papiery wartościowe | | | | 0,00 |
| 5.3. | Inne długoterminowe aktywa finansowe | | | | 0,00 |
| 5. | Razem długoterminowe aktywa finansowe | 0,00 | 0,00 | 0,00 | 0,00 |
| 6. | Ogółem (1+2+3+4+5) | 0,00 | 0,00 | 0,00 | 0,00 |

KSIEGOWY
Anna Piątek

DYREKTOR
Centrum Usług Wspólnych
w Zielonej Górze
mgr Renata Rabęda

4. Wartość gruntów użytkowanych wieczysto

Tabela 4. Grunty użytkowane wieczysto

| Lp | Lokalizacja (nr działki, nazwa) | Wyszczególnienie | Stan na początek okresu | Zwiększenia | Zmniejszenia | Stan na koniec okresu |
|-----|------------------------------------|--------------------------------|----------------------------|-------------|--------------|-----------------------|
| 1 | 2 | 3 | 4 | 5 | 6 | 7 |
| 1. | | powierzchnia (m ²) | | | | 0,00 |
| | | wartość w zł | | | | 0,00 |
| 2. | | powierzchnia (m ²) | | | | 0,00 |
| | | wartość w zł | | | | 0,00 |
| ... | | powierzchnia (m ²) | | | | 0,00 |
| | | wartość w zł | | | | 0,00 |
| ... | | powierzchnia (m ²) | | | | 0,00 |
| | | wartość w zł | | | | 0,00 |
| | Ogółem | powierzchnia (m ²) | 0,00 | 0,00 | 0,00 | 0,00 |
| | | wartość w zł | 0,00 | 0,00 | 0,00 | 0,00 |


 KSIĘGOWY
 mgr inż. Anna Piątek

DYREKTOR
 Centrum Usług Wspólnych
 w Zielonej Górze

 mgr Renata Rabęda

5. Wartość niemortyzowanych lub nieumarzanych przez jednostkę środków trwałych, używanych na podstawie umów najmu, dzierżawy i innych umów, w tym z tytułu umów leasingu.

Tabela 5. Środki trwale niemortyzowane lub nieumarzane (ewidencjonowane pozabilansowo) używane na podstawie umów najmu, dzierżawy i innych, w tym z tytułu leasingu

| Lp | Wyszczególnienie | Stan na początek okresu | Zwiększenia | Zmniejszenia | Stan na koniec okresu |
|----|--|-------------------------|-------------|--------------|-----------------------|
| | | 1 | 2 | 3 | 4 |
| 1. | Grunty | | | | 0,00 |
| 2. | Budynki i lokale i obiekty inżynierii lądowej i wodnej | | | | 0,00 |
| 3. | Urządzenia techniczne i maszyny | | | | 0,00 |
| 4. | Środki transportu | | | | 0,00 |
| 5. | Inne środki trwałe | | | | 0,00 |
| 6. | Ogółem (1+2+3+4+5) | 0,00 | 0,00 | 0,00 | 0,00 |

GLÓWNY KSIĘGOWY

mgr inż. Anna Piątek

DYREKTOR
Centrum Usług Wspólnych
w Zielonej Górze

mgr Renata Rabęda

6. Liczba oraz wartość posiadanych papierów wartościowych, w tym akcji i udziałów oraz dłużnych papierów wartościowych

Tabela 6. Liczba i wartość posiadanych papierów wartościowych, w tym akcji, udziałów i dłużnych papierów wartościowych

| Lp | Wyszczególnienie | Stan na początek okresu | | Zwiększenia | | Zmniejszenia | | Stan na koniec okresu | |
|----|----------------------------|-------------------------|---------|-------------|---------|--------------|---------|-----------------------|---------|
| | | Ilość | wartość | Ilość | wartość | Ilość | wartość | Ilość | wartość |
| | 1 | 2 | 3 | 4 | 5 | 6 | 7 | 8 | 9 |
| 1. | Akcje | 0 | 0,00 | 0 | 0,00 | 0 | 0,00 | 0 | 0,00 |
| | | | | | | | | 0 | 0,00 |
| | | | | | | | | 0 | 0,00 |
| 2. | Udziały | 0 | 0,00 | 0 | 0,00 | 0 | 0,00 | 0 | 0,00 |
| | | | | | | | | 0 | 0,00 |
| | | | | | | | | 0 | 0,00 |
| 3 | Dłużne papiery wartościowe | 0 | 0,00 | 0 | 0,00 | 0 | 0,00 | 0 | 0,00 |
| | | | | | | | | 0 | 0,00 |
| | | | | | | | | 0 | 0,00 |
| 4. | Inne papiery wartościowe | 0 | 0,00 | 0 | 0,00 | 0 | 0,00 | 0 | 0,00 |
| | | | | | | | | 0 | 0,00 |
| | | | | | | | | 0 | 0,00 |
| | Razem (1+2+3+4) | 0 | 0,00 | 0 | 0,00 | 0 | 0,00 | 0 | 0,00 |

GLÓWNY KSIĘGOWY

 mgr inż. Anna Piątak

DYREKTOR
 Centrum Usług Wspólnych
 w Zielonej Górze

 mgr Renata Rabęda

7. Informacja o odpisach aktualizujących wartości należności

Tabela 7. Informacja o odpisach aktualizujących wartości należności

| Lp | Wyszczególnienie grup należności | Stan na początek okresu | Zwiększenia odpisu w roku | Zmniejszenia | | | Stan na koniec okresu |
|----|---|-------------------------|---------------------------|---------------|-------------|-------|-----------------------|
| | | | | wykorzystanie | rozwiązanie | razem | |
| | 1 | 2 | 3 | 4 | 5 | 6 | 7 |
| 1. | Grupa 1 - z tytułu należności publicznoprawnych | | | | | 0,00 | 0,00 |
| 2. | Grupa 2 - z tytułu nienależnie pobranych świadczeń | | | | | 0,00 | 0,00 |
| 3 | Grupa 3 - z tytułu najmu i dzierżawy pomieszczeń użytkowych | | | | | 0,00 | 0,00 |
| 4 | Grupa 4 - z tytułu najmu lokali mieszkalnych | | | | | 0,00 | 0,00 |
| 5 | Grupa 5 - z tytułu świadczonych usług | | | | | 0,00 | 0,00 |
| 6 | Grupa 6 - z pozostałych tytułów | | | | | 0,00 | 0,00 |
| | Razem (1+2+3+4) | 0,00 | 0,00 | 0,00 | 0,00 | 0,00 | 0,00 |


 KLÓWNIK KSIĘGOWY
 mgr inż. Anna Piąta

DYREKTOR
 Centrum Usług Wspólnych
 w Zielonej Górze

 mgr Renata Rabęda

8. Stan rezerw według celu ich utworzenia

Tabela 8. Informacja o stanie rezerw

| Lp | Wyszczególnienie rodzaju rezerw wg. celu utworzenia | Stan na początek okresu | Zwiększenia odpisu w roku | Zmniejszenia | | | Stan na koniec okresu |
|----|---|-------------------------|---------------------------|---------------|-------------|-------|-----------------------|
| | | | | wykorzystanie | rozwiązanie | razem | |
| | 1 | 2 | 3 | 4 | 5 | 6 | 7 |
| 1. | Grupa 1 - opis | | | | | 0,00 | 0,00 |
| 2. | Grupa 2 - opis | | | | | 0,00 | 0,00 |
| 3. | Grupa 3 - opis | | | | | 0,00 | 0,00 |
| 4. | Grupa 4 - pozostałe | | | | | 0,00 | 0,00 |
| | Razem (1+2+3+4) | 0,00 | 0,00 | 0,00 | 0,00 | 0,00 | 0,00 |

LEKOWNA KSIĘGOWY
mgr inż. Anna Piątał

DYREKTOR
Centrum Usług Wspólnych
w Zielonej Górze
mgr Renata Rabęda

9. Zobowiązania długoterminowe

Tabela 9. Zobowiązania długoterminowe - pozostały okres spłaty

| Lp. | Wyszczególnienie zobowiązań | Okres wymagalności | | | | | | Razem | |
|-----|-----------------------------|---|---------------------------------------|---|---------------------------------------|---|---------------------------------------|---|---------------------------------------|
| | | powyżej 1 roku do 3 lat | | powyżej 3 lat do 5 lat | | powyżej 5 lat | | stan na początek okresu sprawozdawczego | stan na koniec okresu sprawozdawczego |
| | | stan na początek okresu sprawozdawczego | stan na koniec okresu sprawozdawczego | stan na początek okresu sprawozdawczego | stan na koniec okresu sprawozdawczego | stan na początek okresu sprawozdawczego | stan na koniec okresu sprawozdawczego | | |
| 1 | 2 | 3 | 4 | 5 | 6 | 7 | 8 | 9 | |
| 1. | ... | | | | | | | 0,00 | 0,00 |
| 2. | ... | | | | | | | 0,00 | 0,00 |
| 3. | ... | | | | | | | 0,00 | 0,00 |
| ... | ... | | | | | | | 0,00 | 0,00 |
| | | | | | | | | 0,00 | 0,00 |
| | Razem | 0,00 | 0,00 | 0,00 | 0,00 | 0,00 | 0,00 | 0,00 | 0,00 |

10. Zobowiązania wynikające z zawartych umów leasingu nie wystąpiły w jednostce w okresie sprawozdawczym.

GLÓWNY KSIĘGOWY
mgr inż. *Jana Piątek*

DYREKTOR
Centrum Usług Wspólnych
w Zielonej Górze
mgr Renata Rabęda

11. Zobowiązania zabezpieczone na majątku jednostki.

Tabela 10. Zobowiązania zabezpieczone na majątku jednostki

| Lp | Wyszczególnienie (rodzaj zobowiązania) | Kwota zobowiązania | Wyszczególnienie (forma i charakter zabezpieczenia) | Kwota zabezpieczenia |
|----|--|--------------------|---|----------------------|
| | | 1 | 2 | 3 |
| 1. | | | | |
| 2. | | | | |
| 3. | | | | |
| 4. | | | | |
| 5. | | | | |
| 6. | Razem | 0,00 | | 0,00 |

GLÓWNY KSIĘGOWY

mgr inż. Anna Piątek

DYREKTOR
Centrum Usług Wspólnych
w Zielonej Górze

mgr Renata Rabęda

12. Zobowiązania warunkowe w tym: udzielone poręczenia i gwarancje

Tabela 11. Zobowiązania warunkowe (w tym: udzielone poręczenia i gwarancje)

| Lp | Wyszczególnienie (rodzaj zobowiązania warunkowego) | Kwota zobowiązania warunkowego | Wyszczególnienie (forma i charakter zabezpieczenia zobowiązania warunkowego) | Kwota zabezpieczenia |
|----|--|--------------------------------|--|----------------------|
| | | 1 | 2 | 3 |
| 1. | | | | |
| 2. | | | | |
| 3. | | | | |
| 4. | | | | |
| 5. | | | | |
| 6. | Razem | 0,00 | | 0,00 |

GŁÓWNY KSIĘGOWY

 mgr inż. Anna Piątlak

DYREKTOR
 Centrum Usług Wspólnych
 w Zielonej Górze

 mgr Renata Rabęda


13. Istotne pozycje czynnych i biernych rozliczeń międzyokresowych w tym: wartość czynnych rozliczeń międzyokresowych kosztów stanowiących różnicę między wartością otrzymanych finansowanych składników aktywów a zobowiązaniem zapłaty za nie.

Tabela 12. Czynne i bierne rozliczenia międzyokresowe

| Lp | Wyszczególnienie | Stan na początek okresu | Stan na koniec okresu |
|-------|--|-------------------------|-----------------------|
| | | | |
| | | | |
| | | | |
| | Razem czynne rozliczenia międzyokresowe | | |
| | | 0,00 | 0,00 |
| | | | |
| | | | |
| | Razem bierne rozliczenia międzyokresowe | | |
| | | 0,00 | 0,00 |

GLÓWNY KSIĘGOWY

 mgr inż. Anna Piątek

DYREKTOR
 Centrum Usług Wspólnych
 w Zielonej Górze

 mgr Renata Rabęda


14. Otrzymane przez jednostkę gwarancje i poręczenia niewykazane w bilansie

Tabela 13. Należności warunkowe (w tym: otrzymane poręczenia i gwarancje)

| Lp | Wyszczególnienie (rodzaj należności warunkowych) | Kwota otrzymanych poręczeń i gwarancji | Kwota zobowiązań zabezpieczonych otrzymanymi gwarancjami i poręczeniami |
|----|--|--|---|
| 1. | | | |
| 2. | | | |
| 3. | | | |
| 4. | | | |
| 5. | | | |
| 6. | Razem | 0,00 | 0,00 |

GLÓWNY KSIĘGOWY

 mgr inż. Anna Piątlak

DYREKTOR
 Centrum Usług Wspólnych
 w Zielonej Górze

 mgr Renata Rabęda

15. Kwota wypłaconych świadczeń pieniężnych na świadczenia pracownicze

Tabela 14. Wypłacone środki na świadczenia pracownicze

| Lp | Wyszczególnienie | Wartość za poprzedni okres | Wartość za obecny okres |
|----|--|----------------------------|-------------------------|
| 1. | Nagrody jubileuszowe | | |
| 2. | Odprawy emerytalne | 13 788,56 | 2 534,62 |
| 3. | Inne świadczenia należne z tytułu rozwiązania stosunku pracy | 15 976,80 | |
| | | 6 885,32 | |
| | Razem | 36 650,68 | 2 534,62 |

16. Inne istotne informacje

Brak

GŁÓWNY KSIĘGOWY
mgr inż. Anna Piątek

DYREKTOR
 Centrum Usług Wspólnych
 w Zielonej Górze
mgr Renata Rabęda

17. Wysokość odpisów aktualizujących wartość zapasów

Tabela 15. Odpisy aktualizujące wartość zapasów

| Lp | Wyszczególnienie rodzaju zapasów | Stan odpisów na początek okresu | Zwiększenia odpisu w roku | Zmniejszenia | | | Stan na koniec okresu |
|----|----------------------------------|---------------------------------|---------------------------|---------------|-------------|-------|-----------------------|
| | | | | wykorzystanie | rozwiązanie | razem | |
| | 1 | 2 | 3 | 4 | 5 | 6 | 7 |
| 1. | Grupa 1 | | | | | | |
| 2. | Grupa 2 | | | | | 0,00 | 0,00 |
| 3. | Grupa 3 | | | | | 0,00 | 0,00 |
| 4. | Grupa 4 | | | | | 0,00 | 0,00 |
| | Razem (1+2+3+4) | 0,00 | 0,00 | 0,00 | 0,00 | 0,00 | 0,00 |

GLÓWNY KSIĘGOWY
mgr inż. Anna Piątek

DYREKTOR
Centrum Usług Wspólnych
w Zielonej Górze
mgr Renata Rabęda


18. Koszt wytworzenia środków trwałych w budowie, w tym odsetki oraz różnice kursowe, które powiększyły koszt wytworzenia środków trwałych w budowie w roku obrotowym.

Tabela 16. Koszt wytworzenia środków trwałych w budowie

| Lp. | Wykazanie | Koszt wytworzenia w ubiegłym roku | | | Koszt wytworzenia w bieżącym roku | | |
|-----|-----------------------------------|-----------------------------------|-------------|-----------------|-----------------------------------|-------------|-----------------|
| | | Ogółem | w tym: | | Ogółem | w tym: | |
| | | | odsetki | różnice kursowe | | odsetki | różnice kursowe |
| 1 | Dział klasyfikacji budżetowej ... | | | | | | |
| 2 | Dział klasyfikacji budżetowej ... | | | | | | |
| 3 | Dział klasyfikacji budżetowej ... | | | | | | |
| 4 | Dział klasyfikacji budżetowej ... | | | | | | |
| 5 | Dział klasyfikacji budżetowej ... | | | | | | |
| | Razem | 0,00 | 0,00 | 0,00 | 0,00 | 0,00 | 0,00 |

KLÓWNY KSIĘGOWY

 mgr inż. Anna Piątek

DYREKTOR
 Centrum Usług Wspólnych
 w Zielonej Górze

 mgr Renata Rabęda

19. Kwota i charakter poszczególnych pozycji przychodów lub kosztów o nadzwyczajnej wartości lub które wystąpiły incydentalnie

Tabela 17. Przychody i Koszty o charakterze nadzwyczajnym i incydentalnym

| Lp | Pozycja w Rachunku zysków i strat | Wyszczególnienie i określenie charakteru (przychodu/kosztu) | Kwota |
|----|-----------------------------------|---|-------|
| | | PRZYCHODY | |
| | | nie wystąpiły | |
| | | | |
| | | | |
| | | | |
| | | KOSZTY | |
| | | nie wystąpiły | |
| | | | 0,00 |
| | | | |
| | | | |

CELNOŚĆ KSIĘGOWY
[Signature]
mgr Izabela Piątak

DYREKTOR
Centrum Usług Wspólnych
w Zielonej Górze
[Signature]
mgr Renata Rabęda

20. Inne informacje niż wymienione powyżej, jeżeli mogłyby w istotny sposób wpłynąć na ocenę sytuacji majątkowej i finansowej oraz wynik finansowy.

Jednostka nie posiada innych informacji niż wymienione powyżej (pkt 19), które mogłyby w istotny sposób wpłynąć na ocenę sytuacji majątkowej i finansowej oraz wynik finansowy.

Tabela 18. Inne istotne informacje mające wpływ na sytuację majątkową, finansową oraz wynik finansowy

| Lp | Wyszczególnienie i określenie charakteru informacji | Kwota |
|----|---|-------|
| | nie wystąpiły | 0,00 |
| | | |
| | | |
| | | |
| | | |
| | | |
| | | |
| | | |

GLÓWNY KSIĘGOWY

mgr inż. Anna Piątek

DYREKTOR
Centrum Usług Wspólnych
w Zielonej Górze

mgr Renata Rabęda