

12-02-2019

Nazwa i adres jednostki sprawozdawczej Miejskie Przedszkole nr 8 ul. Witebska 11 65-533 Zielona Góra		BILANS jednostki budżetowej samorządowego zakładu budżetowego sporządzony na dzień 31.12.2018 r.		Adresat: Urząd Miasta Zielona Góra ul. Podgórna 22 65-424 Zielona Góra	
Numer identyfikacyjny REGON 970322250		Ilość zał..... podpis.....		Wysłać bez pisma przewodniego Przed wypełnieniem przeczytać instrukcję	
AKTYWA	stan na początek roku	stan na koniec roku	PASYWA	stan na początek roku	stan na koniec roku
A AKTYWA TRWAŁE	232 748,79	212 692,48	A. FUNDUSZE	128 824,49	98 293,95
I. Wartości niematerialne i prawne			I. Fundusz jednostki	1 699 185,68	1 772 292,77
II. Rzeczowe aktywa trwałe	232 748,79	212 692,48	II. Wynik finansowy netto (+,-)	-1 570 361,19	-1 673 998,82
1. Środki trwałe	232 748,79	212 692,48	1.1. Zysk netto (+)		
1.1. Grunty			1.2. Strata netto (-)	-1 570 361,19	-1 673 998,82
1.1.1. Grunty stanowiące własność JST przekazane w użytkowanie wieczyste innym podmiotom			III. Odpisy z wyniku finansowego (nadwyżka środków obrotowych) (-)		
1.2. Budynki, lokale i obiekty inżynierii lądowej i wodnej	214 323,80	199 767,49	IV. Fundusz mienia zlikwidowanych jednostek		
1.3. Urządzenia techniczne i maszyny	18 424,99	12 924,99	B. Fundusze placówek		
1.4. Środki transportu			C. Państwowe fundusze celowe		
1.5. Inne środki trwałe			D. Zobowiązania i rezerwy na zobowiązania	117 294,85	177 893,60
2. Środki trwałe w budowie (inwestycje)			I. Zobowiązania długoterminowe		
3. Zaliczki na środki trwałe w budowie (inwestycje)			II. Zobowiązania krótkoterminowe	117 294,85	177 893,60
III. Należności długoterminowe			1. Zobowiązania z tytułu dostaw i usług	1 554,84	1 707,49
IV. Długoterminowe aktywa finansowe	0,00	0,00	2. Zobowiązania wobec budżetów	6 900,00	8 442,00
1. Akcje i udziały			3. Zobowiązania z tytułu ubezpieczeń i innych świadczeń	29 185,99	32 692,48
2. Inne papiery wartościowe			4. Zobowiązania z tytułu wynagrodzeń	79 654,02	84 346,74
3. Inne długoterminowe aktywa finansowe			5. Pozostałe zobowiązania		520,11
V. Wartość mienia zlikwidowanych jednostek			6. Sumy obce (depozytowe, zabezpieczenie wykonania umów)		
B. AKTYWA OBROTOWE	44 416,75	63 495,07	7. Rozliczenia z tytułu środków na wydatki budżetowe i z tytułu dochodów budżetowych		
I. Zapasy	1 377,74	1 917,65	8. Fundusze specjalne	31 046,20	50 184,78
1. Materiały	1 377,74	1 917,65	8.1. Zakładowy fundusz świadczeń socjalnych	31 046,20	50 184,78
2. Półprodukty i produkty w toku			8.2. Inne fundusze		
3. Produkty gotowe			III. Rezerwy na zobowiązania		
4. Towary			IV. Rozliczenia międzyokresowe		
II. Należności krótkoterminowe	35 316,81	51 824,64			
1. Należności z tytułu dostaw i usług		342,84			
2. Należności od budżetów					
3. Należności z tytułu ubezpieczeń i innych świadczeń					
4. Pozostałe należności	35 316,81	51 481,80			
5. Rozliczenia z tytułu środków na wydatki budżetowe i z tytułu dochodów budżetowych					
III. Krótkoterminowe aktywa finansowe	7 722,20	9 752,78			
1. Środki pieniężne w kasie					
2. Środki pieniężne na rachunkach bankowych	7 722,20	9 752,78			
3. Środki pieniężne państwowego funduszu celowego					
4. Inne środki pieniężne					
5. Akcje lub udziały					
6. Inne papiery wartościowe					
7. Inne krótkoterminowe aktywa finansowe					
IV. Rozliczenia międzyokresowe					
SUMA AKTYWÓW	277 165,54	276 187,55	SUMA PASYWÓW	277 165,54	276 187,55

0,00

GŁÓWNY KSIĘGOWY
 Główny księgowy
 mgr inż. Anna Piątek

2019-02-06
 rok, miesiąc, dzień

DYREKTOR
 Centrum Usług Wspólnych
 Urzędu Miasta Zielona Góra
 Kierownik jednostki
 mgr Renata Rabęda

1

12 -02- 2019

Nr.....
 Ilość zał..... podpis.....

Nazwa i adres jednostki sprawozdawczej	Rachunek zysków i strat jednostki (wariant porównawczy)	Adresat	
Miejskie Przedszkole nr 8 ul. Witebska 1 65-533 Zielona Góra	sporządzony na dzień 31.12.2018 roku	Urząd Miasta Zielona Góra ul. Podgórna 22 65-424 Zielona Góra	
Numer identyfikacyjny REGON 970322250			
	Stan na koniec roku poprzedniego	Stan na koniec roku bieżącego	
A. Przychody netto z podstawowej działalności operacyjnej			
I. Przychody netto ze sprzedaży produktów	160 143,84	152 976,00	
II. Zmiana stanu produktów (zwiększenie - wartość dodatnia, zmniejszenie - wartość ujemna)	160 143,84	152 976,00	
III. Koszt wytworzenia produktów na własne potrzeby jednostki			
IV. Przychody netto ze sprzedaży towarów i materiałów			
V. Dotacje na finansowanie działalności podstawowej			
VI. Przychody z tytułu dochodów budżetowych			
B. Koszty działalności operacyjnej			
I. Amortyzacja	1 738 916,06	1 830 960,62	
II. Zużycie materiałów i energii	20 056,31	20 056,31	
III. Usługi obce	252 942,66	235 827,19	
IV. Podatki i opłaty	65 553,00	95 924,75	
V. Wynagrodzenia	2 988,00	3 892,40	
VI. Ubezpieczenia społeczne i inne świadczenia dla pracowników	1 119 488,32	1 190 392,37	
VII. Pozostałe koszty rodzajowe	277 175,22	284 668,61	
IX. Wartość sprzedanych towarów i materiałów	712,55	198,99	
X. Inne świadczenia finansowane z budżetu			
XI. Pozostałe obciążenia			
C. Zysk (strata) z działalności podstawowej (A - B)	-1 578 772,22	-1 677 984,62	
D. Pozostałe przychody operacyjne			
I. Zysk ze zbycia niefinansowych aktywów trwałych	8 385,54	3 985,80	
II. Dotacje			
III. Inne przychody operacyjne	8 385,54	3 985,80	
E. Pozostałe koszty operacyjne			
I. Koszty inwestycji finansowanych ze środków własnych samorządowych zakładów budżetowych i dochodów jednostek budżetowych gromadzonych na wydzielonym rachunku	0,00	0,00	
II. Pozostałe koszty operacyjne			
F. Zysk (strata) z działalności operacyjnej (C + D - E)	-1 570 386,68	-1 673 998,82	
G. Przychody finansowe			
I. Dywidendy i udziały w zyskach	25,49	0,00	
II. Odsetki			
III. Inne	25,49		
H. Koszty finansowe			
I. Odsetki	0,00	0,00	
II. Inne			
I. Zysk (strata) brutto (F + G - H)	-1 570 361,19	-1 673 998,82	
J. Podatek dochodowy			
K. Pozostałe obowiązkowe zmniejszenia zysku (zwiększenia straty)			
L. Zysk (strata) netto (I-J-K)	-1 570 361,19	-1 673 998,82	

GŁÓWNY KSIĘGOWY

(główny księgowy)

mgr inż. Anna Piątak

2019-02-06

data

DYREKTOR
 Centrum Usług Wspólnych
 w Zielonej Górze
 (kierownik jednostki)
 mgr Renata Rabęda

Nazwa i adres jednostki sprawozdawczej
 Miejskie Przedszkole nr 8
 ul. Witebska 1
 65-533 Zielona Góra

Numer identyfikacyjny REGON
 970322250

Zestawienie zmian
 w funduszu jednostki
 Nr
 Ilość zał. po podpis
 sporządzony na dzień **31.12.2018 roku**

Adresat
 Urząd Miasta Zielona Góra
 ul. Podgórna 22
 65-424 Zielona Góra

wysłać bez pisma przewodniego

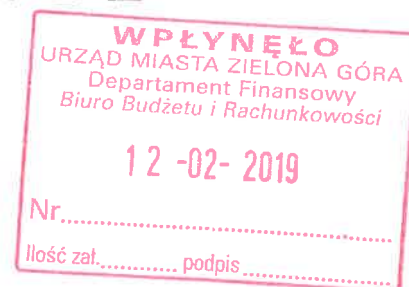
	Stan na koniec roku poprzedniego	Stan na koniec roku bieżącego
I. Fundusz jednostki na początek okresu (BO)		
1. Zwiększenia funduszu (z tytułu)	1 733 990,57	1 699 185,68
1. 1. Zysk bilansowy za rok ubiegły	1 718 166,15	1 802 478,27
1. 2. Zrealizowane wydatki budżetowe		
1. 3. Zrealizowane płatności ze środków europejskich	1 718 166,15	1 802 478,27
1. 4. Środki na inwestycje		
1. 5. Aktualizacja wyceny środków trwałych		
1. 6. Nieodpłatnie otrzymane środki trwałe i środki trwałe w budowie oraz wartości niematerialne i prawne		
1. 7. Aktywa przejęte od zlikwidowanych lub połączonych jednostek		
1. 8. Aktywa otrzymane w ramach centralnego zaopatrzenia		
1. 9. Pozostałe odpisy z wyniku finansowego za rok bieżący		
1. 10. Inne zwiększenia		
2. Zmniejszenia funduszu jednostki (z tytułu)	1 752 971,04	1 729 371,18
2. 1. Strata za rok ubiegły	1 582 770,93	1 570 361,19
2. 2. Zrealizowane dochody budżetowe	169 679,32	158 418,61
2. 3. Rozliczenie wyniku finansowego i środków obrotowych za rok ubiegły		
2. 4. Dotacje i środki na inwestycje		
2. 5. Aktualizacja wyceny środków trwałych		
2. 6. Wartość sprzedanych i nieodpłatnie przekazanych środków trwałych i środków trwałych w budowie oraz wartości niematerialnych i prawnych		
2. 7. Pasywa przejęte od zlikwidowanych lub połączonych jednostek		
2. 8. Aktywa przekazane w ramach centralnego zaopatrzenia		
2. 9. Inne zmniejszenia	520,79	591,38
II. Fundusz jednostki na koniec okresu (BZ)	1 699 185,68	1 772 292,77
III. Wynik finansowy netto za rok bieżący (+,-)	-1 570 361,19	-1 673 998,82
1. zysk netto (+)		
2. strata netto (-)	-1 570 361,19	-1 673 998,82
3. nadwyżka środków obrotowych		
V. Fundusz (poz. II+,-III)	128 824,49	98 293,95

GŁÓWNY KSIĘGOWY
mgr inż. Anna Piątak
 (główny księgowy)

2019-02-06
 data

DYREKTOR
 Centrum Usług Wspólnych
 w Zielonej Górze
mgr Renata Rabęda
 (kierownik jednostki)

INFORMACJA DODATKOWA



Miejskie Przedszkole nr 8
Witebska 1
65-533 Zielona Góra

Sprawozdanie finansowe za okres
01.01.2018 r. - 31.12.2018 r.

Oświadczamy, że:

1. Sprawozdanie Miejskiego Przedszkola nr 8 w Zielonej Górze za rok 2018, na które składają się:
 - bilans tj. aktywa i pasywa
 - rachunek zysków i strat (wariant porównawczy)
 - zestawienie zmian w funduszu jednostki
 - informacja dodatkowa,sporządzone zostało zgodnie z obowiązującymi przepisami prawa na podstawie ksiąg rachunkowych, które zawierają kompletnie ujęte wszystkie operacje gospodarcze dotyczące okresu sprawozdawczego, udokumentowane dowodami własnymi i obcymi.
2. W sprawozdaniu finansowym ujawnione zostały wszystkie zdarzenia, które nastąpiły po dacie bilansu i mogłyby mieć wpływ na trafność sformułowania opinii o prawidłowości i rzetelności naszego sprawozdania oraz ocenę sytuacji majątkowej i finansowej jednostki.
3. Obowiązek przeprowadzenia inwentaryzacji został wypełniony zgodnie z przepisami ustawy o rachunkowości, a jej wyniki prawidłowo udokumentowane i ujęte w księgach rachunkowych.
4. Posiadamy pełną świadomość ponoszonej przez nas odpowiedzialność za prawidłowość i rzetelność przedkładanego sprawozdania oraz stanowiących podstawę jego sporządzenia ksiąg rachunkowych i dowodów księgowych.

Dnia 06-02-2019 r.

GŁÓWNY KSIĘGOWY

mgr inż. Anna Piątek

.....
(Pieczęć i podpis)

Osoba odpowiedzialna za prowadzenie ksiąg rachunkowych

DYREKTOR
Centrum Usług Wspólnych
w Zielonej Górze

mgr Renata Rabęda

.....
(Pieczęć i podpis)

Kierownik Jednostki organizacyjnej

WPROWADZENIE DO SPRAWOZDANIA FINANSOWEGO

Sprawozdanie finansowe Miejskiego Przedszkola nr 8 z siedzibą w Zielonej Górze przy ul. Witebska 1 zostało sporządzone zgodnie z ustawą z dnia 29 września 1994 roku o rachunkowości (Dz. U. z 2018 poz. 395 tj. z późn. zm.) z uwzględnieniem zasad określonych w rozporządzeniu Ministra Rozwoju i Finansów z dnia 13 września 2017 r. w sprawie rachunkowości oraz planów kont dla budżetu państwa, budżetów jednostek samorządu terytorialnego, jednostek budżetowych, samorządowych zakładów budżetowych, państwowych funduszy celowych oraz państwowych jednostek budżetowych mających siedzibę poza granicami Rzeczypospolitej Polskiej (Dz. U. z 2017 r. poz. 1911).

Jednostka, ze względu na specyfikę działalności oraz potrzeby organu nadzorującego sporządza sprawozdanie finansowe ze szczegółowością większą niż określona w cyt. wyżej rozporządzeniu Ministra Finansów.

Miejskie Przedszkole nr 8 w Zielonej Górze działa na podstawie Uchwały NR LVI/716/09 RADY MIASTA ZIELONA GÓRA z dnia 24 listopada 2009 na mocy której, zlikwidowano zakład budżetowy i przekształcono go w jednostkę budżetową z dniem 1 stycznia 2010 roku.

Działalność podstawowa:

- **Realizacja celów i zadań określonych w Ustawie o systemie oświaty oraz przepisach wydanych na jej podstawie oraz statucie Miejskiego Przedszkola Nr 8 a w szczególności polegająca na pracy opiekuńczo, wychowawczej i dydaktycznej w zakresie wychowania przedszkolnego dzieci i przygotowania ich do edukacji szkolnej oraz wspieraniu działań wychowawczych.**

Forma organizacyjno-prawna Miejskiego Przedszkola nr 8 w Zielonej Górze to jednostka budżetowa Jednostki Samorządu Terytorialnego - Miasto Zielona Góra.

W skład jednostki organizacyjnej nie wchodzi inne wewnętrzne jednostki organizacyjne sporządzające samodzielne sprawozdanie finansowe.

1. Okres objęty sprawozdaniem finansowym

Sprawozdanie finansowe obejmuje okres od 1 stycznia 2018 roku do 31 grudnia 2018 roku oraz porównywalne dane finansowe za okres od 1 stycznia 2017 roku do 31 grudnia 2017 roku.

2. Założenie kontynuacji działalności

Sprawozdanie finansowe zostało sporządzone przy założeniu kontynuowania działalności gospodarczej przez Miejskie Przedszkole nr 8 w Zielonej Górze w dającej się przewidzieć przyszłości, gdyż nie istnieją okoliczności wskazujące na zagrożenie kontynuowania przez nią działalności.

3. Przyjęte zasady rachunkowości

Metody wyceny aktywów i pasywów oraz metoda sporządzana rachunku zysków i strat

W roku obrotowym 2018 stosowano zasady wynikające z ustawy z dnia 29 września 1994 r. o rachunkowości (Dz. U. z 2018 poz. 395 tj. z późn. zm.) z uwzględnieniem szczególnych zasad wyceny zawartych w rozporządzeniu Ministra Rozwoju i Finansów z dnia 13 września 2017 r. w sprawie rachunkowości oraz planów kont dla budżetu państwa, budżetów jednostek samorządu terytorialnego, jednostek budżetowych, samorządowych zakładów budżetowych, państwowych funduszy celowych oraz państwowych jednostek budżetowych mających siedzibę poza granicami Rzeczypospolitej Polskiej (Dz. U. z 2017 r. poz. 1911).

Środki trwałe (z wyjątkiem gruntów, których się nie umarza) na dzień bilansowy wycenia się w wartości netto, tj. z uwzględnieniem odpisów umorzeniowych ustalonych na dzień bilansowy.

Do 31.12.2017 r. środki trwałe o wartości do 3 500,00 złotych oraz środki dydaktyczne, meble i dywany umarzone były jednorazowo natomiast środki trwałe o wartości przekraczającej 3 500,00 zł umarzone były stopniowo (metodą liniową) na podstawie aktualnego planu amortyzacji wg stawek amortyzacyjnych ustalonych w ustawie o podatku dochodowym od osób prawnych.

Od 01.01.2018 r. środki trwałe o wartości do 10 000,00 złotych oraz środki dydaktyczne, meble i dywany umarzone są jednorazowo. Natomiast środki trwałe o wartości przekraczającej 10 000,00 zł umarza się stopniowo (metodą liniową) na podstawie aktualnego planu amortyzacji wg stawek amortyzacyjnych ustalonych w ustawie o podatku dochodowym od osób prawnych.

Wartości niematerialne i prawne na dzień bilansowy wycenia się w wartości netto, tj. z uwzględnieniem odpisów umorzeniowych ustalonych na dzień bilansowy. Umarza się według zasad określonych dla środków trwałych stosując dla amortyzacji stawkę 50%.

Należności wyceniane są w kwocie wymaganej zapłaty i pomniejszonej o ewentualne odpisy aktualizujące ich wartość, zgodnie z zachowaniem zasady ostrożności.

Zapasy materiałów i towarów wycenia się według ceny zakupu, stosując do wyceny rozchodu metodę FIFO.

Odpis aktualizujący należności nie występują

Ze względu na nieistotną wartość nie rozlicza się kosztów w czasie.

4. Inne informacje mające istotne znaczenie dla rzetelności sprawozdania

Nie wystąpiły

GŁÓWNY KSIĘGOWY
mgr inż. Anna Piątek

DYREKTOR
mgr Renata Rabęda

II DODATKOWE INFORMACJE I OBJAŚNIENIA

1. Szczegółowy zakres zmian wartości grup rodzajowych środków trwałych, wartości niematerialnych i prawnych

Tabela 1. Zmiany stanu wartości początkowej wartości niematerialnych i prawnych oraz rzeczowych aktywów trwałych

Lp	Wyszczególnienie	Wartość początkowa (brutto) - stan na początek roku obrotowego	Zwiększenie wartości początkowej			Ogółem zwiększenie wartości początkowej (3 + 4 + 5)	Zmniejszenie wartości początkowej			Ogółem zmniejszenie wartości początkowej (7 + 8 + 9)	Wartość początkowa - stan na koniec roku obrotowego (2 + 6 - 10)
			nabycie	przemieszczenie	inne		zbycie	likwidacja	Inne		
	1	2	3	4	5	6	7	8	9	10	11
I.	Wartości niematerialne i prawne	1 225,52	0,00	0,00	0,00	0,00	0,00	0,00	0,00	0,00	1 225,52
II.	Rzeczowe aktywa trwałe	830 339,15	12 489,30	0,00	0,00	12 489,30	0,00	0,00	0,00	0,00	842 828,45
1.	Środki trwałe	830 339,15	12 489,30	0,00	0,00	12 489,30	0,00	0,00	0,00	0,00	842 828,45
1.1.	Grunty	0,00	0,00	0,00	0,00	0,00	0,00	0,00	0,00	0,00	0,00
	- w tym grunty stanowiące własność JST przekazane w użytkowanie wieczyste innym podmiotom	0,00	0,00	0,00	0,00	0,00	0,00	0,00	0,00	0,00	0,00
1.2.	Budynki i lokale i obiekty inżynierii lądowej i wodnej	588 471,16	0,00	0,00	0,00	0,00	0,00	0,00	0,00	0,00	588 471,16
1.3.	Urządzenia techniczne i maszyny	40 769,99	0,00	0,00	0,00	0,00	0,00	0,00	0,00	0,00	40 769,99
1.4.	Środki transportu	0,00	0,00	0,00	0,00	0,00	0,00	0,00	0,00	0,00	0,00
1.5.	Inne środki trwałe	201 098,00	12 489,30	0,00	0,00	12 489,30	0,00	0,00	0,00	0,00	213 587,30
2.	trwałe w budowie (inwestycje)	0,00	0,00	0,00	0,00	0,00	0,00	0,00	0,00	0,00	0,00
3.	Zaliczki na środki trwałe w budowie (inwestycje)	0,00	0,00	0,00	0,00	0,00	0,00	0,00	0,00	0,00	0,00

GŁÓWNY KSIĘGOWY
 mgr inż. Anna Piątak

DYREKTOR
 Centrum Usług Wspólnych
 w Zielonej Górze
 mgr Renata Rabęda

Tabela 2. Zmiany stanu umorzenia wartości niematerialnych i prawnych oraz rzeczowych aktywów trwałych

Tabela 2. Zmiany stanu umorzenia wartości niematerialnych i prawnych oraz rzeczowych aktywów trwałych

Lp	Wyszczególnienie	Umorzenie - stan na początek roku obrotowego	Zwiększenie wartości początkowej umorzenia			Ogółem zwiększenie wartości początkowej (3 + 4 + 5)	Zmniejszenie wartości początkowej umorzenia			Ogółem zmniejszenie wartości początkowej (7 + 8 + 9)	Umorzenie - stan na koniec roku obrotowego (2 + 6 - 10)
			amortyzacja za okres sprawozd.	aktualizacja	Inne		zbycie składników majątkowych	likwidacja	Inne		
1	2	3	4	5	6	7	8	9	10	11	
I.	Wartości niematerialne i prawne	1 225,52	0,00	0,00	0,00	0,00	0,00	0,00	0,00	0,00	1 225,52
II.	Rzeczowe aktywa trwałe	597 590,36	32 545,61	0,00	0,00	32 545,61	0,00	0,00	0,00	0,00	630 135,97
1.	Środki trwałe	597 590,36	32 545,61	0,00	0,00	32 545,61	0,00	0,00	0,00	0,00	630 135,97
1.1.	Grunty	0,00	0,00	0,00	0,00	0,00	0,00	0,00	0,00	0,00	0,00
	stanowiące własność JST przekazane w użytkowanie wieczyste innym podmiotom	0,00	0,00	0,00	0,00	0,00	0,00	0,00	0,00	0,00	0,00
1.2.	Budynki i lokale i obiekty inżynierii lądowej i wodnej	374 147,36	14 556,31	0,00	0,00	14 556,31	0,00	0,00	0,00	0,00	388 703,67
1.3.	Urządzenia techniczne i maszyny	22 345,00	5 500,00	0,00	0,00	5 500,00	0,00	0,00	0,00	0,00	27 845,00
1.4.	Środki transportu	0,00	0,00	0,00	0,00	0,00	0,00	0,00	0,00	0,00	0,00
1.5.	Inne środki trwałe	201 098,00	12 489,30	0,00	0,00	12 489,30	0,00	0,00	0,00	0,00	213 587,30
2.	Środki trwałe w budowie (inwestycje)	0,00	0,00	0,00	0,00	0,00	0,00	0,00	0,00	0,00	0,00
3.	Zaliczki na środki trwałe w budowie (inwestycje)	0,00	0,00	0,00	0,00	0,00	0,00	0,00	0,00	0,00	0,00

2. Informacje o aktualnej wartości rynkowej środków trwałych, w tym dóbr kultury (jeśli dane są w posiadaniu jednostki)

Jednostka nie posiada informacji o aktualnej wartości rynkowej środków trwałych.

Jednostka nie posiada dóbr kultury.

GŁÓWNY KSIĘGOWY

mgr inż. Anna Piątek

DYREKTOR
Centrum Usług Wspólnych
w Zielonej Górze

mgr Renata Rabęda

3. Odpisy aktualizujące wartość aktywów trwałych

Tabela 3. Odpisy aktualizujące wartość aktywów trwałych

Lp	Wyszczególnienie	Stan odpisów na początek okresu	Zwiększenia	Zmniejszenia	Stan odpisów na koniec okresu
1.	Wartości niematerialne i prawne	0,00	0,00	0,00	0,00
2.	Środki trwałe	0,00	0,00	0,00	0,00
3.	Środki trwałe w budowie (Inwestycje)	0,00	0,00	0,00	0,00
4.	Zaliczki na środki trwałe w budowie (Inwestycje)	0,00	0,00	0,00	0,00
5.1.	Akcje i udziały	0,00	0,00	0,00	0,00
5.2.	Inne papiery wartościowe	0,00	0,00	0,00	0,00
5.3.	Inne długoterminowe aktywa finansowe	0,00	0,00	0,00	0,00
5.	Razem długoterminowe aktywa finansowe	0,00	0,00	0,00	0,00
6.	Ogółem (1+2+3+4+5)	0,00	0,00	0,00	0,00

GLÓWNY KSIĘGOWY

mgr inż. Anna Piątek

DYREKTOR
Centrum Usług Wspólnych
w Zielonej Górze

mgr Renata Rabęda

5. Wartość nieamortyzowanych lub nieumarzanych przez jednostkę środków trwałych, używanych na podstawie umów najmu, dzierżawy i innych umów, w tym z tytułu umów leasingu

Tabela 5. Środki trwałe nieamortyzowane lub nieumarzane (ewidencjonowane pozabilansowo) używane na podstawie umów najmu, dzierżawy i innych, w tym z tytułu leasingu

Lp	Wyszczególnienie	Stan na początek okresu	Zwiększenia	Zmniejszenia	Stan na koniec okresu
		1	2	3	4
1.	Grunty	0,00	0,00	0,00	0,00
2.	Budynki i lokale i obiekty inżynierii lądowej i wodnej	0,00	0,00	0,00	0,00
3.	Urządzenia techniczne i maszyny	0,00	0,00	0,00	0,00
4.	Środki transportu	0,00	0,00	0,00	0,00
5.	Inne środki trwałe	0,00	0,00	0,00	0,00
6.	Ogółem (1+2+3+4+5)	0,00	0,00	0,00	0,00

GŁÓWNY KSIĘGOWY
mgr inż. Anna Piątek

DYREKTOR
Centrum Usług Wspólnych
w Zielonej Górze
mgr Renata Rabęda

4. Wartość gruntów użytkowanych wieczysto

Tabela 4. Grunty użytkowane wieczysto

Lp	Lokalizacja (nr działki, nazwa)	Wyszczególnienie	Stan na początek okresu	Zwiększenia	Zmniejszenia	Stan na koniec okresu
1	2	3	4	5	6	7
1.		powierzchnia (m ²)	0,00	0,00	0,00	0,00
		wartość w zł	0,00	0,00	0,00	0,00
2.		powierzchnia (m ²)	0,00	0,00	0,00	0,00
		wartość w zł	0,00	0,00	0,00	0,00
...		powierzchnia (m ²)	0,00	0,00	0,00	0,00
		wartość w zł	0,00	0,00	0,00	0,00
...		powierzchnia (m ²)	0,00	0,00	0,00	0,00
		wartość w zł	0,00	0,00	0,00	0,00
	Ogółem	powierzchnia (m ²)	0,00	0,00	0,00	0,00
		wartość w zł	0,00	0,00	0,00	0,00

GŁÓWNY KSIĘGOWY

 mgr inż. Anna Piątek

DYREKTOR
 Centrum Usług Wspólnych
 w Zielonej Górze

 mgr Renata Rabęda

6. Liczba oraz wartość posiadanych papierów wartościowych, w tym akcji i udziałów oraz dłużnych papierów wartościowych

Tabela 6. Liczba i wartość posiadanych papierów wartościowych, w tym akcji, udziałów i dłużnych papierów wartościowych

Lp	Wyszczególnienie	Stan na początek okresu		Zwiększenia		Zmniejszenia		Stan na koniec okresu	
		Ilość	wartość	ilość	wartość	Ilość	wartość	Ilość	wartość
	1	2	3	4	5	6	7	8	9
1.	Akcje	0	0,00	0	0,00	0	0,00	0	0,00
								0	0,00
								0	0,00
2.	Udziały	0	0,00	0	0,00	0	0,00	0	0,00
								0	0,00
								0	0,00
3.	Dłużne papiery wartościowe	0	0,00	0	0,00	0	0,00	0	0,00
								0	0,00
								0	0,00
4.	Inne papiery wartościowe	0	0,00	0	0,00	0	0,00	0	0,00
								0	0,00
								0	0,00
	Razem (1+2+3+4)	0	0,00	0	0,00	0	0,00	0	0,00

GŁÓWNY KSIĘGOWY

 mgr inż. Anna Piątak

DYREKTOR
 Centrum Usług Wspólnych
 w Zielonej Górze

 mgr Renata Rabęda

8. Stan rezerw według celu ich utworzenia

Tabela 8. Informacja o stanie rezerw

Lp	Wyszczególnienie rodzaju rezerw wg. celu utworzenia	Stan na początek okresu	Zwiększenia odpisu w roku	Zmniejszenia			Stan na koniec okresu
				wykorzystanie	rozwiązanie	razem	
	1	2	3	4	5	6	7
1.	Grupa 1 - opis	0,00	0,00	0,00	0,00	0,00	0,00
2.	Grupa 2 - opis	0,00	0,00	0,00	0,00	0,00	0,00
3.	Grupa 3 - opis	0,00	0,00	0,00	0,00	0,00	0,00
4.	Grupa 4 - pozostałe	0,00	0,00	0,00	0,00	0,00	0,00
	Razem (1+2+3+4)	0,00	0,00	0,00	0,00	0,00	0,00

GLÓWNY KSIĘGOWY
mgr inż. Anna Piątek

DYREKTOR
Centrum Usług Wspólnych
w Zielonej Górze
mgr Renata Rabęda

7. Informacja o odpisach aktualizujących wartości należności

Tabela 7. Informacja o odpisach aktualizujących wartości należności

Lp	Wyszczególnienie grup należności	Stan na początek okresu	Zwłószczenia odpisu w roku	Zmniejszenia			Stan na koniec okresu
				wykorzystanie	rozwiązanie	razem	
1	2	3	4	5	6	7	
1.	Grupa 1 - z tytułu należności publicznoprawnych	0,00	0,00	0,00	0,00	0,00	0,00
2.	Grupa 2 - z tytułu nienależnie pobranych świadczeń	0,00	0,00	0,00	0,00	0,00	0,00
3	Grupa 3 - z tytułu najmu i dzierżawy pomieszczeń użytkowych	0,00	0,00	0,00	0,00	0,00	0,00
4	Grupa 4 - z tytułu najmu lokali mieszkalnych	0,00	0,00	0,00	0,00	0,00	0,00
5	Grupa 5 - z tytułu świadczonych usług	0,00	0,00	0,00	0,00	0,00	0,00
6	Grupa 6 - z pozostałych tytułów	0,00	0,00	0,00	0,00	0,00	0,00
	Razem (1+2+3+4)	0,00	0,00	0,00	0,00	0,00	0,00

GŁÓWNY KSIĘGOWY

mgr inż. Anna Piątek

DYREKTOR
Centrum Usług Wspólnych
w Zielonej Górze

mgr Renata Rabęda

9. Zobowiązania długoterminowe

Tabela 9. Zobowiązania długoterminowe - pozostały okres spłaty


Lp	Wyszczególnienie zobowiązania	Okres wymagalności						Razem	
		powyżej 1 roku do 3 lat		powyżej 3 lat do 5 lat		powyżej 5 lat		początek okresu sprawozdawczego	koniec okresu sprawozdawczego
		początek okresu sprawozdawczego	okresu sprawozdawczego	początek okresu sprawozdawczego	okresu sprawozdawczego	początek okresu sprawozdawczego	koniec okresu sprawozdawczego		
1	2	3	4	5	6	7	8	9	
1.	...	0,00	0,00	0,00	0,00	0,00	0,00	0,00	0,00
2.	...	0,00	0,00	0,00	0,00	0,00	0,00	0,00	0,00
3.	...	0,00	0,00	0,00	0,00	0,00	0,00	0,00	0,00
...	...	0,00	0,00	0,00	0,00	0,00	0,00	0,00	0,00
		0,00	0,00	0,00	0,00	0,00	0,00	0,00	0,00
		0,00	0,00	0,00	0,00	0,00	0,00	0,00	0,00
	Razem	0,00	0,00	0,00	0,00	0,00	0,00	0,00	0,00

10. Zobowiązania wynikające z zawartych umów leasingu 0,-
 (kwalifikowanego zgodnie z przepisami podatkowymi) do umów: zł, w tym
 - z tytułu leasingu finansowego zł;
 - z tytułu leasingu zwrotnego zł.

Proszę wyszczególnić i opisać: jakie umowy zawarto, co jest przedmiotem umowy, czas ich trwania, wartość umowy

GŁÓWNY KSIĘGOWY

 mgr inż. Anna Piątek

DYREKTOR
 Centrum Usług Wspólnych
 w Zielonej Górze

 mgr Renata Rabęda

11. Zobowiązania zabezpieczone na majątku jednostki

Tabela 10. Zobowiązania zabezpieczone na majątku jednostki

Lp	Wyszczególnienie (rodzaj zobowiązania)	Kwota zobowiązania	Wyszczególnienie (forma i charakter zabezpieczenia)	Kwota zabezpieczenia
		1	2	3
1.		0,00		
2.		0,00		
3.		0,00		
4.		0,00		
5.		0,00		
6.	Razem	0,00		0,00

GŁÓWNY KSIĘGOWY

mgr inż. *Anna Piątek*

DYREKTOR
Centrum Usług Wspólnych
w Zielonej Górze

Renata Rabęda
mgr Renata Rabęda


12. Zobowiązania warunkowe w tym: udzielone poręczenia i gwarancje

Tabela 11. Zobowiązania warunkowe (w tym: udzielone poręczenia i gwarancje)

Lp	Wyszczególnienie (rodzaj zobowiązania warunkowego)	Kwota zobowiązania warunkowego	Wyszczególnienie (forma i charakter zabezpieczenia zobowiązania warunkowego)	Kwota zabezpieczenia
		1	2	3
1.		0,00		
2.		0,00		
3.		0,00		
4.		0,00		
5.		0,00		
	Razem	0,00		0,00

GŁÓWNY KSIĘGOWY

mgr inż. Anna Piątek

DYREKTOR
Centrum Usług Wspólnych
w Zielonej Górze

mgr Renata Rabęda


13. Istotne pozycje czynnych i biernych rozliczeń międzyokresowych w tym: wartość czynnych rozliczeń międzyokresowych kosztów stanowiących różnicę między wartością otrzymanych finansowych składników aktywów a zobowiązaniem zapłaty za nie

Tabela 12. Czynne i bierne rozliczenia międzyokresowe

Lp	Wyszczególnienie	Stan na początek okresu	Stan na koniec okresu
		
	Razem czynne rozliczenia międzyokresowe	0,00	0,00
		
	Razem bierne rozliczenia międzyokresowe	0,00	0,00

GŁÓWNY KSIĘGOWY

mgr inż. Anna Piątek

DYREKTOR
Centrum Usług Wspólnych
w Zielonej Górze

mgr Renata Rabęda

14. Otrzymane przez jednostkę gwarancje i poręczenia niewykazane w bilansie

Tabela 13. Należności warunkowe (w tym: otrzymane poręczenia i gwarancje)

Lp	Wyszczególnienie (rodzaj należności warunkowych)	Kwota otrzymanych poręczeń i gwarancji	Kwota zobowiązań zabezpieczonych otrzymanymi gwarancjami i poręczeniami
1.	0,00	
2.		0,00	
3.		0,00	
4.		0,00	
5.		0,00	
	Razem	0,00	0,00

GLÓWNY KSIĘGOWY
[Signature]
mgr inż. Anna Piątek

DYREKTOR
Centrum Usług Wspólnych
w Zielonej Górze
[Signature]
mgr Renata Rabęda

15. Kwotę wypłaconych środków pieniężnych za świadczenia pracownicze

Tabela 14. Wypłacone środki na świadczenia pracownicze

Lp	Wyszczególnienie	Wartość za poprzedni okres	Wartość za obecny okres
1.	Nagrody jubileuszowe	15 185,27	23 456,67
2.	Odprawy emerytalne		11 306,40
3.	Inne świadczenia należne z tytułu rozwiązania stosunku pracy	4 027,07	0,00
	Razem	19 212,34	34 763,07

16. Inne istotne informacje
brak

GŁÓWNY KSIĘGOWY

mgr inż. Anna Piątek

DYREKTOR
Centrum Usług Wspólnych
w Zielonej Górze

mgr Renata Rabęda

15. Kwotę wypłaconych środków pieniężnych za świadczenia pracownicze

Tabela 14. Wypłacone środki na świadczenia pracownicze

Lp	Wyszczególnienie	Wartość za poprzedni okres	Wartość za obecny okres
1.	Nagrody jubileuszowe		23 456,67
2.	Odprawy emerytalne		11 306,40
3.	Inne świadczenia należne z tytułu rozwiązania stosunku pracy		0,00
	Razem	0,00	34 763,07

16. Inne istotne informacje

brak

GŁÓWNY KSIĘGOWY
mgr inż. Anna Piątek

DYREKTOR
Centrum Usług Wspólnych
w Zielonej Górze
mgr Renata Rabęda

17. Wysokość odpisów aktualizujących wartość zapasów

Tabela 15. Odpisy aktualizujące wartość zapasów

Lp	Wyszczególnienie rodzaju zapasów	Stan odpisów na początek okresu	Zwiększenia odpisu w roku	Zmniejszenia			Stan na koniec okresu
				wykorzystanie	rozwiązanie	razem	
	1	2	3	4	5	6	7
1.	Grupa 1	0,00	0,00	0,00	0,00	0,00	0,00
2.	Grupa 2	0,00	0,00	0,00	0,00	0,00	0,00
3.	Grupa 3	0,00	0,00	0,00	0,00	0,00	0,00
4.	Grupa 4	0,00	0,00	0,00	0,00	0,00	0,00
	Razem (1+2+3+4)	0,00	0,00	0,00	0,00	0,00	0,00

GŁÓWNY KSIĘGOWY

mgr inż. Anna Piątek

DYREKTOR
Centrum Usług Wspólnych
w Zielonej Górze

mgr Renata Rabęda


18. Koszt wytworzenia środków trwałych w budowie, w tym odsetki oraz różnice kursowe, które powiększyły koszt wytworzenia środków trwałych w budowie w roku obrotowym

Tabela 16. Koszt wytworzenia środków trwałych w budowie

Lp	Wyszczególnienie	Koszt wytworzenia w ubiegłym roku			Koszt wytworzenia w bieżącym roku		
		Ogółem	w tym:		Ogółem	w tym:	
			odsetki	różnice kursowe		odsetki	różnice kursowe
1	Dział klasyfikacji budżetowej ...	0,00	0,00	0,00	0,00	0,00	0,00
2	Dział klasyfikacji budżetowej ...	0,00	0,00	0,00	0,00	0,00	0,00
3	Dział klasyfikacji budżetowej ...	0,00	0,00	0,00	0,00	0,00	0,00
4	Dział klasyfikacji budżetowej ...	0,00	0,00	0,00	0,00	0,00	0,00
5	Dział klasyfikacji budżetowej ...	0,00	0,00	0,00	0,00	0,00	0,00
	Razem	0,00	0,00	0,00	0,00	0,00	0,00

GLÓWNY KSIĘGOWY

 mgr inż. Anna Piątek

DYREKTOR
 Centrum Usług Wspólnych
 w Zielonej Górze

 mgr Renata Rabęda

19. Kwota i charakter poszczególnych pozycji przychodów lub kosztów o nadzwyczajnej wartości lub które wystąpiły incydentalnie

Tabela 17. Przychody i Koszty o charakterze nadzwyczajnym i incydentalnym

Lp	Pozycja w Rachunku zysków i strat	Wyszczególnienie i określenie charakteru (przychodu/kosztu)	Kwota
		PRZYCHODY	
1	D III	Inne przychody operacyjne - wynajem mieszkania służbowego	3 985,80
			3 985,80
		KOSZTY	
		...nie wystąpiły	0,00
			0,00

GŁÓWNY KSIĘGOWY

mgr inż. Anna Piątek

DYREKTOR
Centrum Usług Wspólnych
w Zielonej Górze

mgr Renata Kąbąda

20. Inne informacje niż wymienione powyżej, jeżeli mogłyby w istotny sposób wpłynąć na ocenę sytuacji majątkowej i finansowej oraz wynik finansowy jednostki

Tabela 18. Inne istotne informacje mające wpływ na sytuację majątkową, finansową oraz wynik finansowy

Lp	Wyszczególnienie i określenie charakteru informacji	Kwota
1.	Zmniejszenie funduszu z tytułu podatku naliczonego w 2018 r.	591,38
2.		0,00
3.		0,00
4.		0,00
5.		0,00
6.		0,00
7.		0,00
	razem	591,38

GŁÓWNY KSIĘGOWY

mgr inż. Anna Piątek

DYREKTOR
Centrum Usług Wspólnych
w Zielonej Górze

mgr Renata Rabęda

X

20. Inne informacje niż wymienione powyżej, jeżeli mogłyby w istotny sposób wpłynąć na ocenę sytuacji majątkowej i finansowej oraz wynik finansowy jednostki

Tabela 18. Inne istotne informacje mające wpływ na sytuację majątkową, finansową oraz wynik finansowy

Lp	Wyszczególnienie i określenie charakteru informacji	Kwota
1.	0,00
2.		0,00
3.		0,00
4.		0,00
5.	0,00
6.		0,00
7.		0,00
		0,00

GLÓWNY KSIĘGOWY
mgr inż. Anna Piątek

DYREKTOR
Centrum Usług Wspólnych
w Zielonej Górze
mgr Renata Rabęda