

AKTYWA		stan na początek roku	stan na koniec roku	PASywa	
A AKTYWA TRWAŁE		9 302 918,83	8 962 746,56	A. FUNDUSZE	
I. Wartości niematerialne i prawne				B. Fundusze płacówek	
II. Rzeczowe aktywa trwałe		9 302 918,83	8 962 746,56	C. Państwowe fundusze celowe	
1. Środki trwałe		9 302 918,83	8 962 746,56	D. Zobowiązania i rezerwy na zobowiązania	
1.1. Grunty		130 909,00	130 909,00	I. Zobowiązania długoterminowe	
1.1.1. Grunty stanowiące własność JST przekazane w użytkowanie wieczyste innym podmiotom				II. Zobowiązania krótkoterminowe	
1.2. Budynki, lokale i obiekty inżynierii lądowej i wodnej		9 128 520,55	8 796 536,39	1. Zobowiązania z tytułu dostaw i usług	
1.3. Urządzenia techniczne i maszyny		31 840,46	26 892,00	2. Zobowiązania wobec budżetów	
1.4. Środki transportu				3. Zobowiązania z tytułu ubezpieczeń i innych świadczeń	
1.5. Inne środki trwałe		11 648,82	8 409,17	4. Zobowiązania z tytułu wynagrodzeń	
2. Środki trwałe w budowie (inwestycje)				5. Pozostałe zobowiązania	
3. Zaliczki na środki trwałe w budowie (inwestycje)				6. Sumy obce (depozytowe, zabezpieczenie wykonania umów)	
III. Należności długoterminowe				7. Rozliczenia z tytułu środków na wydatki budżetowe i z tytułu dochodów budżetowych	
IV. Długoterminowe aktywa finansowe		0,00	0,00	8. Fundusze specjalne	
1. Akcje i udziały				8.1. Zakładowy fundusz świadczeń socjalnych	
2. Inne papiery wartościowe				8.2. Inne fundusze	
3. Inne długoterminowe aktywa finansowe				III. Rezerwy na zobowiązania	
V. Wartość mienia zlikwidowanych jednostek				IV. Rozliczenia międzyokresowe	
B. AKTYWA OBROTOWE		237 138,38	212 205,36		
I. Zapasy		0,00	0,00		
1. Materiały		0,00			
2. Półprodukty i produkty w toku					
3. Produkty gotowe					
4. Towary					
II. Należności krótkoterminowe		190 344,59	190 454,17		
1. Należności z tytułu dostaw i usług					
2. Należności od budżetów					
3. Należności z tytułu ubezpieczeń i innych świadczeń					
4. Pozostałe należności		190 344,59	190 454,17		
5. Rozliczenia z tytułu środków na wydatki budżetowe i z tytułu dochodów budżetowych					
III. Krótkoterminowe aktywa finansowe		46 793,79	21 751,19		
1. Środki pieniężne w kasie		0,00	0,00		
2. Środki pieniężne na rachunkach bankowych		46 793,79	21 751,19		
3. Środki pieniężne państwowego funduszu celowego		0,00			
4. Inne środki pieniężne					
5. Akcje lub udziały					
6. Inne papiery wartościowe					
7. Inne krótkoterminowe aktywa finansowe					
IV. Rozliczenia międzyokresowe					
SUMA AKTYWÓW		9 540 057,21	9 174 951,92	SUMA PASYWÓW	
				9 540 057,21 9 174 951,92	

15 LUT. 2019

rok, miesiąc, dzień

Główny księgowy
mgr inż. Anna Piątak

DYREKTOR
Centrum Usług Wspólnych
w Zielonej Górze
mgr Renata Rabęda

WPŁYNĘŁO
URZĄD MIASTA ZIELONA GÓRA
 Departament Finansowy
 Biuro Budżetu i Rachunkowości

20 -02- 2019

Zespół Edukacyjny nr 6 w Zielonej Górze ul. Przyłep - 9 Maja 6 66-015 Zielona Góra Numer identyfikacyjny REGON 364941976	Nr Rachunek zysków i strat jednostki (wariant porównawczy) Ilość zał..... podpis..... sporządzony na dzień 31 grudnia 2018 roku	URZĄD MIASTA ZIELONA GÓRA wysłać bez pisma przewodniego
	Stan na koniec roku poprzedniego	Stan na koniec roku bieżącego
A. Przychody netto z podstawowej działalności operacyjnej	307 324,78	334 139,71
I. Przychody netto ze sprzedaży produktów		0,00
II. Zmiana stanu produktów (zwiększenie - wartość dodatnia, zmniejszenie - wartość ujemna)		
III. Koszt wytworzenia produktów na własne potrzeby jednostki		
IV. Przychody netto ze sprzedaży towarów i materiałów		
V. Dotacje na finansowanie działalności podstawowej		
VI. Przychody z tytułu dochodów budżetowych	307 324,78	334 139,71
B. Koszty działalności operacyjnej	8 141 787,83	9 016 698,79
I. Amortyzacja	344 270,43	341 338,56
II. Zużycie materiałów i energii	937 189,47	623 717,90
III. Usługi obce	554 254,28	1 076 113,59
IV. Podatki i opłaty	26 171,90	30 737,80
V. Wynagrodzenia	4 722 939,10	5 401 653,16
VI. Ubezpieczenia społeczne i inne świadczenia dla pracowników	1 468 814,03	1 507 624,81
VII. Pozostałe koszty rodzajowe	57 701,62	8 162,97
VIII. Wartość sprzedanych towarów i materiałów	0,00	0,00
IX. Inne świadczenia finansowane z budżetu	30 447,00	27 350,00
X. Pozostałe obciążenia	0,00	0,00
C. Zysk (strata) z działalności podstawowej (A - B)	-7 834 463,05	-8 682 559,08
D. Pozostałe przychody operacyjne	156 705,43	118 210,97
I. Zysk ze zbycia niefinansowych aktywów trwałych		
II. Dotacje		
III. Inne przychody operacyjne	156 705,43	118 210,97
E. Pozostałe koszty operacyjne	3 519,50	0,00
I. Koszty inwestycji finansowanych ze środków własnych samorządowych zakładów budżetowych i dochodów jednostek budżetowych gromadzonych na wydzielonym rachunku		
II. Pozostałe koszty operacyjne	3 519,50	
F. Zysk (strata) z działalności operacyjnej (C + D - E)	-7 681 277,12	-8 564 348,11
G. Przychody finansowe	1 856,67	496,32
I. Dywidendy i udziały w zyskach		
II. Odsetki	1 856,67	496,32
III. Inne		
H. Koszty finansowe	534,58	0,00
I. Odsetki		
II. Inne	534,58	
I. Zysk (strata) brutto (F + G - H)	-7 679 955,03	-8 563 851,79
J. Podatek dochodowy		
K. Pozostałe obowiązkowe zmniejszenia zysku (zwiększenia straty)		
L. Zysk (strata) netto (I-J-K)	-7 679 955,03	-8 563 851,79

GŁÓWNY KSIĘGOWY

mgr inż. Anna Piątak

15 LUT. 2019

DYREKTOR
 Centrum Usług Wspólnych
 w Zielonej Górze

mgr Renata Kabeła

20-02-2019

Nr.....
 Ilość zał..... podpis.....

Adresat:
URZĄD MIASTA ZIELONA GÓRA

Nazwa i adres jednostki sprawozdawczej:		Zestawienie zmian w funduszu jednostki		Adresat:	
Zespół Edukacyjny nr 6 w Zielonej Górze ul. Przylep - 9 Maja 6 66-015 Zielona Góra		sporządzone na dzień 31 Grudnia 2018. r.			
Numer identyfikacyjny REGON 364941976					
		Stan na koniec roku poprzedniego		Stan na koniec roku bieżącego	
I. Fundusz jednostki na początek okresu (BO)		11 946 741,88		16 489 877,22	
1. Zwiększenia funduszu (z tytułu)		7 805 791,09		8 604 509,07	
1. 1. Zysk bilansowy za rok ubiegły					
1. 2. Zrealizowane wydatki budżetowe		7 805 791,09		8 603 342,78	
1. 3. Zrealizowane płatności ze środków europejskich					
1. 4. Środki na inwestycje					
1. 5. Aktualizacja wyceny środków trwałych					
1. 6. Nieodpłatnie otrzymane środki trwałe i środki trwałe w budowie oraz wartości niematerialne i prawne		0,00		1 166,29	
1. 7. Aktywa przejęte od zlikwidowanych lub połączonych jednostek					
1. 8. Aktywa otrzymane w ramach centralnego zaopatrzenia					
1. 9. Pozostałe odpisy z wyniku finansowego za rok bieżący					
1. 10. Inne zwiększenia		0,00			
2. Zmniejszenia funduszu jednostki (z tytułu)		3 262 655,75		8 139 400,60	
2. 1. Strata za rok ubiegły		2 810 427,53		7 679 955,03	
2. 2. Zrealizowane dochody budżetowe		452 228,22		458 359,81	
2. 3. Rozliczenie wyniku finansowego i środków obrotowych za rok ubiegły					
2. 4. Dotacje i środki na inwestycje					
2. 5. Aktualizacja wyceny środków trwałych					
2. 6. Wartość sprzedanych i nieodpłatnie przekazanych środków trwałych i środków trwałych w budowie oraz wartości niematerialnych i prawnych					
2. 7. Pasywa przejęte od zlikwidowanych lub połączonych jednostek					
2. 8. Aktywa przekazane w ramach centralnego zaopatrzenia					
2. 9. Inne zmniejszenia		0,00		1 085,76	
II. Fundusz jednostki na koniec okresu (BZ)		16 489 877,22		16 954 985,69	
III. Wynik finansowy netto za rok bieżący (+,-)		-7 679 955,03		-8 563 851,79	
1. zysk netto (+)					
2. strata netto (-)		-7 679 955,03		-8 563 851,79	
3. nadwyżka środków obrotowych					
V. Fundusz (poz. II+,-III)		8 809 922,19		8 391 133,90	

GŁÓWNY KSIĘGOWY

mgr inż. Anna Piątek

.....
 (główny księgowy)

15 LUT. 2019

.....
 data

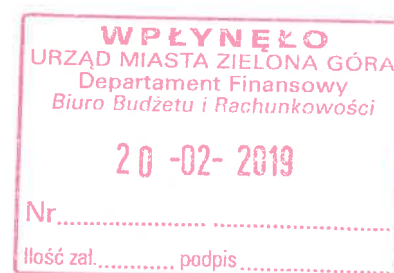
DYREKTOR
 Centrum Usług Wspólnych
 w Zielonej Górze

mgr Renata Rabęda

.....
 (kierownik jednostki)

INFORMACJA DODATKOWA

Zespół Edukacyjny nr 6
w Zielonej Górze



Sprawozdanie finansowe za okres
01.01.2018r. - 31.12.2018r.

Oświadczamy, że:

1. Sprawozdanie Zespołu Edukacyjnego nr 6 w Zielonej Górze za rok 2018, na które składają się:

- bilans tj. aktywa i pasywa
- rachunek zysków i strat (wariant porównawczy)
- zestawienie zmian w funduszu jednostki
- informacja dodatkowa,

sporządzone zostało zgodnie z obowiązującymi przepisami prawa na podstawie ksiąg rachunkowych, które zawierają kompletnie ujęte wszystkie operacje gospodarcze dotyczące okresu sprawozdawczego, udokumentowane dowodami własnymi i obcymi.

2. W sprawozdaniu finansowym ujawnione zostały wszystkie zdarzenia, które nastąpiły po dacie bilansu i mogłyby mieć wpływ na trafność sformułowania opinii o prawidłowości i rzetelności naszego sprawozdania oraz ocenę sytuacji majątkowej i finansowej jednostki.
3. Obowiązek przeprowadzenia inwentaryzacji został wypełniony zgodnie z przepisami ustawy o rachunkowości, a jej wyniki prawidłowo udokumentowane i ujęte w księgach rachunkowych.
4. Posiadamy pełną świadomość ponoszonej przez nas odpowiedzialność za prawidłowość i rzetelność przedkładanego sprawozdania oraz stanowiących podstawę jego sporządzenia ksiąg rachunkowych i dowodów księgowych.

Dnia 15-02-2019 r.

GŁÓWNY KSIĘGOWY

mgr inż. Anna Piątek

DYREKTOR
Centrum Usług Wspólnych
w Zielonej Górze

mgr Renata Rabęda

Pieczęć i podpis)

Osoba odpowiedzialna za prowadzenie ksiąg
rachunkowych

Pieczęć i podpis)

Kierownik Jednostki organizacyjnej

I. WPROWADZENIE DO SPRAWOZDANIA FINANSOWEGO

Sprawozdanie finansowe Zespołu Edukacyjnego nr 6 z siedzibą w Zielonej Górze zostało sporządzone zgodnie z ustawą z dnia 29 września 1994 roku o rachunkowości (Dz. U. z 2018 poz. 395 tj. z późn. zm.) z uwzględnieniem zasad określonych w rozporządzeniu Ministra Rozwoju i Finansów z dnia 13 września 2017 r. w sprawie rachunkowości oraz planów kont dla budżetu państwa, budżetów jednostek samorządu terytorialnego, jednostek budżetowych, samorządowych zakładów budżetowych, państwowych funduszy celowych oraz państwowych jednostek budżetowych mających siedzibę poza granicami Rzeczypospolitej Polskiej (Dz. U. z 2017 r. poz. 1911).

Jednostka, ze względu na specyfikę działalności oraz potrzeby organu nadzorującego sporządza sprawozdanie finansowe ze szczegółowością większą niż określona w cyt. wyżej rozporządzeniu

Ministra Finansów.

Zespołu Edukacyjnego nr 6 w Zielonej Górze działa na podstawie Uchwała XXXIV.407.2016 Rady Miasta Zielona Góra z dnia 28-06-2016r. w sprawie utworzenia Zespołu Edukacyjnego nr 6 w Zielonej Górze.

Zespół realizuje cele i zadania określone w ustawie o systemie oświaty oraz przepisach wydanych na jej podstawie a w szczególności stwarza warunki umożliwiając wszechstronny intelektualny i emocjonalny rozwój wychowanków i uczniów.

Zespołu Edukacyjnego nr 6 w Zielonej Górze jest jednostką budżetową Jednostki Samorządu Terytorialnego - Miasta Zielona Góra.

W skład jednostki nie wchodzi inne wewnętrzne jednostki organizacyjne sporządzające samodzielne sprawozdanie finansowe.

1. Okres objęty sprawozdaniem finansowym

Sprawozdanie finansowe obejmuje okres od 1 stycznia 2018 roku do 31 grudnia 2018 roku oraz porównywalne dane finansowe za okres od 1 stycznia 2017 roku do 31 grudnia 2017 roku.

2. Założenie kontynuacji działalności

Sprawozdanie finansowe zostało sporządzone przy założeniu kontynuowania działalności gospodarczej przez Zespół Edukacyjny nr 6 w Zielonej Górze w dającej się przewidzieć przyszłości, gdyż nie istnieją okoliczności wskazujące na zagrożenie kontynuowania przez nią działalności.

3. Przyjęte zasady rachunkowości

Do dnia 31-12-2017r. środki trwałe i wartości niematerialne i prawne o wartości początkowej do 3500 zł umarzało się jednorazowo, a o wartości powyżej 3500zł dokonywano amortyzacji metodą liniową. Amortyzację środków trwałych naliczano stosując stawki określone w ustawie o podatku dochodowym od osób prawnych, a amortyzację wartości niematerialne i prawne stosując stawkę 50%.

Od dnia 01-01-2018r. środki trwałe i wartości niematerialne i prawne o wartości początkowej do 10 tys. zł umarza się jednorazowo, a o wartości powyżej 10 tys. zł amortyzuje się metodą liniową. Amortyzację środków trwałych nalicza się stosując stawki określone w ustawie o podatku dochodowym od osób prawnych, a amortyzację wartości niematerialne i prawne stosując stawkę 50%.

Środki trwałe o niskiej wartości umarza się jednorazowo w dniu wydania.

Stany i rozchody materiałów wycenia się na poziomie ceny zakupu, stosując do wyceny rozchodu metodę FIFO.

Ze względu na nieistotną wartość nie rozlicza się kosztów w czasie.


4. Inne informacje mające istotne znaczenie dla rzetelności sprawozdania

Brak

15 LUT. 2019

GLÓWNY KSIĘGOWY

mgr inż. Anna Piątek

DYREKTOR
Centrum Usług Wspólnych
w Zielonej Górze

mgr Renata Rabęda

ZESPÓŁ EDUKACYJNY NR 6

W ZIELONEJ GÓRZE

ul. Przylep-3 Maja 6

66-015 Zielona Góra

NIP:973-10-32-284, Regon:364941976

II. DODATKOWE INFORMACJE I OBJASNIENIA

1. Szczegółowy zakres zmian wartości grup rodzajowych środków trwałych, wartości niematerialnych i prawnych.

Tabela 1. Zmiany stanu wartości początkowej wartości niematerialnych i prawnych oraz rzeczowych aktywów trwałych

Lp	Wyszczególnienie	Wartość początkowa (brutto) - stan na początek roku obrotowego	Zwiększenie wartości początkowej			Ogółem zwiększenie wartości początkowej (3 + 4 + 5)	Zmniejszenie wartości początkowej			Ogółem zmniejszenie wartości początkowej (7 + 8 + 9)	Wartość początkowa - stan na koniec roku obrotowego (2 + 6 - 10)
			nabycie	przemieszczenie	Inne		zbycie	likwidacja	Inne		
1	2	3	4	5	6	7	8	9	10	11	
I.	Wartości niematerialne i prawne	9 610,37	2 261,03	0,00	0,00	2 261,03	0,00	0,00	0,00	0,00	11 871,40
II.	Rzeczowe aktywa trwałe	15 222 384,39	100 787,97	4 665,06	0,00	105 453,03	0,00	0,00	0,00	0,00	15 327 837,42
1.	Środki trwałe	15 222 384,39	100 787,97	4 665,06	0,00	105 453,03	0,00	0,00	0,00	0,00	15 327 837,42
1.1.	Grunty	130 909,00	0,00	0,00	0,00	0,00	0,00	0,00	0,00	0,00	130 909,00
	- w tym grunty stanowiące własność JST przekazane w użytkowanie wieczyste innym podmiotom	0,00	0,00	0,00	0,00	0,00	0,00	0,00	0,00	0,00	0,00
1.2.	Budynki i lokale i obiekty inżynierii lądowej i wodnej	13 279 848,36	0,00	0,00	0,00	0,00	0,00	0,00	0,00	0,00	13 279 848,36
1.3.	Urządzenia techniczne i maszyny	232 365,49	0,00	0,00	0,00	0,00	0,00	0,00	0,00	0,00	232 365,49
1.4.	Środki transportu	350 366,00	0,00	0,00	0,00	0,00	0,00	0,00	0,00	0,00	350 366,00
1.5.	Inne środki trwałe	1 228 895,54	100 787,97	4 665,06	0,00	105 453,03	0,00	0,00	0,00	0,00	1 334 348,57
2.	Środki trwałe w budowie (inwestycja)	0,00	0,00	0,00	0,00	0,00	0,00	0,00	0,00	0,00	0,00
3.	Zaliczki na środki trwałe w budowie (inwestycje)	0,00	0,00	0,00	0,00	0,00	0,00	0,00	0,00	0,00	0,00

Przekazanie przez Urząd Miasta Zielona Góra defibrylatora na podstawie PT nr DB-FN.2611.8.2018 z 17-05-2018r na kwotę 4665,06 zł

GŁÓWNY KSIĘGOWY

mgr inż. Anna Piątak

15 LUT. 2019

DYREKTOR
Centrum Usług Wspólnych
w Zielonej Górze

mgr Renata Rabęda

ZESPÓŁ EDUKACYJNY NR 6
W ZIELONEJ GÓRZE
ul. Przyłep-9 Maja 6

Tabela 2. Zmiany stanu umorzenia wartości niematerialnych i prawnych oraz rzeczowych aktywów trwałych

Lp	Wyszczególnienie	Umorzenie - stan na początek roku obrotowego	Zwiększenie wartości początkowej umorzenia			Ogółem zwiększenie wartości początkowej (3 + 4 + 5)	Zmniejszenie wartości początkowej umorzenia			Ogółem zmniejszenie wartości początkowej (7 + 8 + 9)	Umorzenie - stan na koniec roku obrotowego (2 + 6 - 10)
			amortyzacja za okres sprawozd.	aktualizacja	inne		zbycie składników majątkowych	likwidacja	inne		
1	2	3	4	5	6	7	8	9	10	11	
I.	Wartości niematerialne i prawne	9 610,37	0,00	0,00	2 261,03	2 261,03	0,00	0,00	0,00	0,00	11 871,40
II.	Rzeczowe aktywa trwałe	5 919 465,56	341 338,56	0,00	104 286,74	445 625,30	0,00	0,00	0,00	0,00	6 365 090,86
1.	Środki trwałe	5 919 465,56	341 338,56	0,00	104 286,74	445 625,30	0,00	0,00	0,00	0,00	6 365 090,86
1.1.	Grunty - w tym grunty stanowiące własność JST przekazane w użytkowanie wieczyste innym podmiotom	0,00 0,00	0,00 0,00	0,00 0,00	0,00 0,00	0,00 0,00	0,00 0,00	0,00 0,00	0,00 0,00	0,00 0,00	0,00 0,00
1.2.	Budynki i lokale i obiekty inżynierii lądowej i wodnej	4 151 327,81	331 984,16	0,00	0,00	331 984,16	0,00	0,00	0,00	0,00	4 483 311,97
1.3.	Urządzenia techniczne i maszyny	200 525,03	4 948,46	0,00	0,00	4 948,46	0,00	0,00	0,00	0,00	205 473,49
1.4.	Środki transportu	350 366,00	0,00	0,00	0,00	0,00	0,00	0,00	0,00	0,00	350 366,00
1.5.	Inne środki trwałe	1 217 246,72	4 405,94	0,00	104 286,74	108 692,68	0,00	0,00	0,00	0,00	1 325 939,40
2.	Środki trwałe w budowie (inwestycje)	0,00	0,00	0,00	0,00	0,00	0,00	0,00	0,00	0,00	0,00
3.	Zaliczki na środki trwałe w budowie (inwestycje)	0,00	0,00	0,00	0,00	0,00	0,00	0,00	0,00	0,00	0,00

Przekazanie przez Urząd Miasta Zielona Góra defibrylatora na podstawie PT nr DB-FN.2611.8.2018 z 17-05-2018r kwota umorzenia 3 498,77 zł.

2. Informacje o aktualnej wartości rynkowej środków trwałych, w tym dóbr kultury (jeśli są w posiadaniu jednostki)

Jednostka nie posiada takiej informacji.

GŁÓWNY KSIĘGOWY
mgr inż. Anna Piątek

15 LUT. 2019

DYREKTOR
Centrum Usług Wspólnych
w Zielonej Górze
mgr Renata Rabęda

3. Odpisy aktualizujące wartość aktywów trwałych

ZESPÓŁ EDUKACYJNY NR 6
W ZIELONEJ GÓRZE
ul. Przylep-9 Maja 6
66-015 Zielona Góra
NIP 973-10-33-204, REGON 364941975

Tabela 3. Odpisy aktualizujące wartość aktywów trwałych

Lp	Wyszczególnienie	Stan odpisów na początek okresu	Zwiększenia	Zmniejszenia	Stan odpisów na koniec okresu
1.	Wartości niematerialne i prawne				0,00
2.	Środki trwałe				0,00
3.	Środki trwałe w budowie (inwestycje)				0,00
4.	Zaliczki na środki trwałe w budowie (inwestycje)				0,00
5.1.	Akcje i udziały				0,00
5.2.	Inne papiery wartościowe				0,00
5.3.	Inne długoterminowe aktywa finansowe				0,00
5.	Razem długoterminowe aktywa finansowe	0,00	0,00	0,00	0,00
6.	Ogółem (1+2+3+4+5)	0,00	0,00	0,00	0,00

15 LUT. 2019

GLÓWNY KSIĘGOWY
mgr inż. Anna Piątak

DYREKTOR
Centrum Usług Wspólnych
w Zielonej Górze
mgr Renata Rabęda

4. Wartość gruntów użytkowanych wieczystie

Tabela 4. Grunty użytkowane wieczystie

Lp.	Lokalizacja (nr działki, nazwa)	Wyszczególnienie	Stan na początek okresu	Zwiększenia	Zmniejszenia	Stan na koniec okresu
1	2	3	4	5	6	7
1.		powierzchnia (m ²)				0,00
		wartość w zł				0,00
2.		powierzchnia (m ²)				0,00
		wartość w zł				0,00
...		powierzchnia (m ²)				0,00
		wartość w zł				0,00
...		powierzchnia (m ²)				0,00
		wartość w zł				0,00
	Ogółem	powierzchnia (m ²)	0,00	0,00	0,00	0,00
		wartość w zł	0,00	0,00	0,00	0,00

15 LUT. 2019

GŁÓWNY KSIĘGOWY

mgr inż. Anna Piątek

DYREKTOR
Centrum Usług Wspólnych
w Zielonej Górze

mgr Renata Rabęda

5. Wartość nieamortyzowanych lub nieumarzanych przez jednostkę środków trwałych, używanych na podstawie umów najmu, dzierżawy i innych umów, w tym z tytułu umów leasingu.

Tabela 5. Środki trwałe nieamortyzowane lub nieumarzane (ewidencjonowane pozabilansowo) używane na podstawie umów najmu, dzierżawy i innych, w tym z tytułu leasingu

Lp	Wyszczególnienie	Stan na początek okresu	Zwiększenia	Zmniejszenia	Stan na koniec okresu
		1	2	3	4
1.	Grunty				0,00
2.	Budynki i lokale i obiekty inżynierii lądowej i wodnej				0,00
3.	Urządzenia techniczne i maszyny				0,00
4.	Środki transportu				0,00
5.	Inne środki trwałe				0,00
6.	Ogółem (1+2+3+4+5)	0,00	0,00	0,00	0,00

15 LUT. 2019

GLÓWNY KSIĘGOWY
mgr inż. Anna Piątek

DYREKTOR
Centrum Usług Wspólnych
w Zielonej Górze
mgr Renata Rabęda

6. Liczba oraz wartość posiadanych papierów wartościowych, w tym akcji i udziałów oraz dłużnych papierów wartościowych

Tabela 6. Liczba i wartość posiadanych papierów wartościowych, w tym akcji, udziałów i dłużnych papierów wartościowych

Lp	Wyszczególnienie	Stan na początek okresu		Zwiększenia		Zmniejszenia		Stan na koniec okresu	
		ilość	wartość	ilość	wartość	ilość	wartość	ilość	wartość
	1	2	3	4	5	6	7	8	9
1.	Akcje	0	0,00	0	0,00	0	0,00	0	0,00
								0	0,00
								0	0,00
2.	Udziały	0	0,00	0	0,00	0	0,00	0	0,00
								0	0,00
								0	0,00
3	Dłużne papiery wartościowe	0	0,00	0	0,00	0	0,00	0	0,00
								0	0,00
								0	0,00
4.	Inne papiery wartościowe	0	0,00	0	0,00	0	0,00	0	0,00
								0	0,00
								0	0,00
	Razem (1+2+3+4)	0	0,00	0	0,00	0	0,00	0	0,00

15 LUT. 2019

GLÓWNY KSIĘGOWY

mgr inż. Anna Piątek

DYREKTOR
Centrum Usług Wspólnych
w Zielonej Górze

mgr Renata Rabęda

7. Informacja o odpisach aktualizujących wartości należności


Tabela 7. Informacja o odpisach aktualizujących wartości należności

Lp	Wyszczególnienie grup należności	Stan na początek okresu	Zwiększenia odpisu w roku	Zmniejszenia			Stan na koniec okresu
				wykorzystanie	rozwiązanie	razem	
	1	2	3	4	5	6	7
1.	Grupa 1 - z tytułu należności publicznoprawnych	4 054,08		4 054,08		4 054,08	0,00
2.	Grupa 2 - z tytułu nienależnie pobranych świadczeń					0,00	0,00
3	Grupa 3 - z tytułu najmu i dzierżawy pomieszczeń użytkowych					0,00	0,00
4	Grupa 4 - z tytułu najmu lokali mieszkalnych					0,00	0,00
5	Grupa 5 - z tytułu świadczonych usług					0,00	0,00
6	Grupa 6 - z pozostałych tytułów					0,00	0,00
	Razem (1+2+3+4)	4 054,08	0,00	4 054,08	0,00	4 054,08	0,00

15 LUT. 2019

GŁÓWNY KSIĘGOWY

mgr inż. Anna Piątek

DYREKTOR
Centrum Usług Wspólnych
w Zielonej Górze

mgr Renata Rabęda

8. Stan rezerw według celu ich utworzenia

Tabela 8. Informacja o stanie rezerw

Lp	Wyszczególnienie rodzaju rezerw wg. celu utworzenia	Stan na początek okresu	Zwiększenia odpisu w roku	Zmniejszenia			Stan na koniec okresu
				wykorzystanie	rozwiązanie	razem	
	1	2	3	4	5	6	7
1.	Grupa 1 - opis					0,00	0,00
2.	Grupa 2 - opis					0,00	0,00
3.	Grupa 3 - opis					0,00	0,00
4.	Grupa 4 - pozostałe					0,00	0,00
	Razem (1+2+3+4)	0,00	0,00	0,00	0,00	0,00	0,00

15 LUT. 2019

GLÓWNY KSIĘGOWY

mgr inż. Anna Piątek

DYREKTOR
Centrum Usług Wspólnych
w Zielonej Górze

mgr Renata Rabęda

9. Zobowiązania długoterminowe

Tabela 9. Zobowiązania długoterminowe - pozostały okres spłaty


Lp	Wyszczególnienie zobowiązań	Okres wymagalności						Razem	
		powyżej 1 roku do 3 lat		powyżej 3 lat do 5 lat		powyżej 5 lat		stan na początek okresu sprawozdawczego	stan na koniec okresu sprawozdawczego
		stan na początek okresu sprawozdawczego	stan na koniec okresu sprawozdawczego	stan na początek okresu sprawozdawczego	stan na koniec okresu sprawozdawczego	stan na początek okresu sprawozdawczego	stan na koniec okresu sprawozdawczego		
1	2	3	4	5	6	7	8	9	
1.	...							0,00	0,00
2.	...							0,00	0,00
3.	...							0,00	0,00
...	...							0,00	0,00
								0,00	0,00
	Razem	0,00	0,00	0,00	0,00	0,00	0,00	0,00	0,00

10. Zobowiązania wynikające z zawartych umów leasingu nie wystąpiły w jednostce w okresie sprawozdawczym.

15 LUT. 2019

GLÓWNY KSIĘGOWY

mgr inż. Anna Piątak

DYREKTOR
Centrum Usług Wspólnych
w Zielonej Górze

mgr Renata Rabęda

11. Zobowiązania zabezpieczone na majątku jednostki.

Tabela 10. Zobowiązania zabezpieczone na majątku jednostki

ZESPÓŁ EDUKACYJNY NR 6
 W ZIELONEJ GÓRZE
 ul. Przylep-9 Maja 6
 66-015 Zielona Góra
 NIP:973-10-32-284, Regon:364941976

Lp	Wyszczególnienie (rodzaj zobowiązania)	Kwota zobowiązania	Wyszczególnienie (forma i charakter zabezpieczenia)	Kwota zabezpieczenia
		1	2	3
1.				
2.				
3.				
4.				
5.				
6.	Razem	0,00		0,00

15 LUT. 2019

GLÓWNY KSIĘGOWY

 mgr inż. Anna Piątak

DYREKTOR
 Centrum Usług Wspólnych
 w Zielonej Górze

 mgr Renata Rabęda

12. Zobowiązania warunkowe w tym: udzielone poręczenia i gwarancje


Tabela 11. Zobowiązania warunkowe (w tym: udzielone poręczenia i gwarancje)

Lp	Wyszczególnienie (rodzaj zobowiązania warunkowego)	Kwota zobowiązania warunkowego	Wyszczególnienie (forma i charakter zabezpieczenia zobowiązania warunkowego)	Kwota zabezpieczenia
		1	2	3
1.				
2.				
3.				
4.				
5.				
6.	Razem	0,00		0,00

15 LUT. 2019

GŁÓWNY KSIĘGOWY

mgr inż. Anna Piątak

DYREKTOR
Centrum Usług Wspólnych
w Zielonej Górze

mgr Renata Rabęda

13. Istotne pozycje czynnych i biernych rozliczeń międzyokresowych w tym: wartość czynnych rozliczeń międzyokresowych kosztów stanowiących różnicę między wartością otrzymanych finansowanych składników aktywów a zobowiązaniem zapłaty za nie.

Tabela 12. Czynne i bierne rozliczenia międzyokresowe

Lp	Wyszczególnienie	Stan na początek okresu	Stan na koniec okresu
.....			
	Razem czynne rozliczenia międzyokresowe	0,00	0,00
.....			
	Razem bierne rozliczenia międzyokresowe	0,00	0,00

15 LUT. 2019

GLÓWNY KSIĘGOWY
mgr inż. Anna Piątek

DYREKTOR
Centrum Usług Wspólnych
w Zielonej Górze
mgr Renata Rabęda

14. Otrzymane przez jednostkę gwarancje i poręczenia niewykazane w bilansie

Tabela 13. Należności warunkowe (w tym: otrzymane poręczenia i gwarancje)

ZESPÓŁ EKSPERTÓW
W ZIELONEJ GÓRZE
ul. Przylep-9 Maja 6
66-015 Zielona Góra
NIP:973-10-32-284 Rejon: Zielona Góra

Lp	Wyszczególnienie (rodzaj należności warunkowych)	Kwota otrzymanych poręczeń i gwarancji	Kwota zobowiązań zabezpieczonych otrzymanymi gwarancjami i poręczeniami
1.		
2.			
3.			
4.			
5.			
6.	Razem	0,00	0,00

15 LUT. 2019

GLÓWNY KSIĘGOWY

mgr inż. Anna Piątek

DYREKTOR
Centrum Usług Wspólnych
w Zielonej Górze

mgr Renata Rabęda

15. Kwota wypłaconych świadczeń pieniężnych na świadczenia pracownicze

Tabela 14. Wypłacone środki na świadczenia pracownicze

ZŁOTOCENTRUM WSPÓLNYCH USŁUG
W ZIELONEJ GÓRZE
ul. Przylep-9 Maja 6
66-015 Zielona Góra
NIP:973-10-32 284, Regon:364941976

Lp	Wyszczególnienie	Wartość za poprzedni okres	Wartość za obecny okres
1.	Nagrody jubileuszowe	74 615,05	63 709,40
2.	Odprawy emerytalne	16 077,60	35 412,23
3.	Inne świadczenia należne z tytułu rozwiązania stosunku pracy	19 107,26	11 075,30
	Razem	109 799,91	110 196,93

16. Inne istotne informacje

Brak

15 LUT. 2019

GLÓWNY KSIĘGOWY

mgr inż. Anna Piątek

DYREKTOR
Centrum Usług Wspólnych
w Zielonej Górze

mgr Renata Rabeda

17. Wysokość odpisów aktualizujących wartość zapasów

Tabela 15. Odpisy aktualizujące wartość zapasów

Lp	Wyszczególnienie rodzaju zapasów	Stan odpisów na początek okresu	Zwiększenia odpisu w roku	Zmniejszenia			Stan na koniec okresu
				wykorzystanie	rozwiązanie	razem	
	1	2	3	4	5	6	7
1.	Grupa 1					0,00	0,00
2.	Grupa 2					0,00	0,00
3.	Grupa 3					0,00	0,00
4.	Grupa 4					0,00	0,00
	Razem (1+2+3+4)	0,00	0,00	0,00	0,00	0,00	0,00

15 LUT. 2019

GLÓWNY KSIĘGOWY
mgr inż. Anna Piątek

DYREKTOR
Centrum Usług Wspólnych
w Zielonej Górze
mgr Renata Rabęda

18. Koszt wytworzenia środków trwałych w budowie, w tym odsetki oraz różnice kursowe, które powiększyły koszt wytworzenia środków trwałych w budowie w roku obrotowym.

ZESPÓŁ EDUKACYJNY NR 6
W ZIELONEJ GÓRZE
ul. Przylep-9 Maja 6
66-015 Zielona Góra
NIP: 073-10-32-284, Regon: 36494197f

Tabela 16. Koszt wytworzenia środków trwałych w budowie

Lp.	Wyszczególnienie	Koszt wytworzenia w ubiegłym roku			Koszt wytworzenia w bieżącym roku		
		Ogółem	w tym:		Ogółem	w tym:	
			odsetki	różnice kursowe		odsetki	różnice kursowe
1	Dział klasyfikacji budżetowej						
2	Dział klasyfikacji budżetowej ...						
3	Dział klasyfikacji budżetowej ...						
4	Dział klasyfikacji budżetowej ...						
5	Dział klasyfikacji budżetowej ...						
	Razem	0,00	0,00	0,00	0,00	0,00	0,00

15 LUT. 2019


 GŁÓWNY KSIĘGOWY
 mgr inż. Anna Piątek

DYREKTOR
 Centrum Usług Wspólnych
 w Zielonej Górze

 mgr Renata Rabęda

19. Kwota i charakter poszczególnych pozycji przychodów lub kosztów o nadzwyczajnej wartości lub które wystąpiły incydentalnie

Tabela 17. Przychody i Koszty o charakterze nadzwyczajnym i incydentalnym

Lp	Pozycja w Rachunku zysków i strat	Wyszczególnienie i określenie charakteru (przychodu/kosztu)	Kwota
		PRZYCHODY	
1	G II	odsetki	496,32
2	D III	wynajem,współfinansowanie zadań	118 210,97
		KOSZTY	
		nie wystąpiły	0,00

15 LUT. 2019

GLÓWNY KSIĘGOWY
mgr inż. Hanna Piątek

DYREKTOR
Centrum Usług Wspólnych
w Zielonej Górze
mgr Renata Rabęda

20. Inne informacje niż wymienione powyżej, jeżeli mogłyby w istotny sposób wpłynąć na ocenę sytuacji majątkowej i finansowej oraz

wynik finansowy.

Jednostka nie posiada innych informacji niż wymienione powyżej (pkt. 19), które mogłyby w istotny sposób wpłynąć na ocenę sytuacji majątkowej i finansowej oraz wynik finansowy.

Tabela 18. Inne istotne informacje mające wpływ na sytuację majątkową, finansową oraz wynik finansowy

Lp	Wyszczególnienie i określenie charakteru informacji	Kwota
	nie wystąpiły	0,00

15 LUT. 2019

GLÓWNY KSIĘGOWY

mgr inż. Anna Piątek

DYREKTOR
Centrum Usług Wspólnych
w Zielonej Górze

mgr Renata Rabęda