

WPLYNEŁO
URZĄD MIASTA ZIELONA GÓRA
 Departament Finansowy
 Biuro Budżetu i Rachunkowości
 12-02-2019
 Nr.....
 Wysłać bez pisma przewodniego
 Przed wypełnieniem przeczytać instrukcję

Nazwa i adres jednostki sprawozdawczej Miejskie Przedsiębiorstwo Wodociągów i Kanalizacji Zielona Góra		BILANS jednostki budżetowej i samorządowego zakładu budżetowego sporządzony na dzień 31 grudnia 2018 .r.		Adresat:	
Numer identyfikacyjny REGON					
AKTYWA	stan na początek roku	stan na koniec roku	PASYWA	stan na początek roku	stan na koniec roku
A AKTYWA TRWAŁE	1 650 974,85	1 621 695,96	A. FUNDUSZE	1 584 033,06	1 562 869,63
I. Wartości niematerialne i prawne			I. Fundusz jednostki	2 904 014,56	2 558 639,85
II. Rzeczowe aktywa trwałe	1 650 974,85	1 621 695,96	II. Wynik finansowy netto (+,-)	-1 319 981,50	-995 770,22
1. Środki trwałe	1 650 974,85	1 621 695,96	1.1. Zysk netto (+)		
1.1. Grunty	767 000,00	767 000,00	1.2. Strata netto (-)	-1 319 981,50	-995 770,22
1.1.1. Grunty stanowiące własność JST przekazane w użytkowanie wieczyste innym podmiotom			III. Odpisy z wyniku finansowego (nadwyżka środków obrotowych) (-)		
1.2. Budynki, lokale i obiekty inżynierii lądowej i wodnej	794 595,44	831 658,58	IV. Fundusz mienia zlikwidowanych jednostek		
1.3. Urządzenia techniczne i maszyny	61 353,44	23 037,38	B. Fundusze placówek		
1.4. Środki transportu			C. Państwowe fundusze celowe		
1.5. Inne środki trwałe	28 025,97		D. Zobowiązania i rezerwy na zobowiązania	91 294,11	86 970,78
2. Środki trwałe w budowie (inwestycje)			I. Zobowiązania długoterminowe		
3. Zaliczki na środki trwałe w budowie (inwestycje)			II. Zobowiązania krótkoterminowe	91 294,11	86 970,78
III. Należności długoterminowe			1. Zobowiązania z tytułu dostaw i usług	4 465,02	4 464,24
IV. Długoterminowe aktywa finansowe	0,00	0,00	2. Zobowiązania wobec budżetów	7 093,00	4 960,00
1. Akcje i udziały			3. Zobowiązania z tytułu ubezpieczeń i innych świadczeń	21 840,96	15 709,14
2. Inne papiery wartościowe			4. Zobowiązania z tytułu wynagrodzeń	45 113,38	46 304,09
3. Inne długoterminowe aktywa finansowe			5. Pozostałe zobowiązania		48,00
V. Wartość mienia zlikwidowanych jednostek			6. Sumy obce (depozytowe, zabezpieczenie wykonania umów)	1 309,51	1 315,19
B. AKTYWA OBROTOWE	24 352,32	28 144,45	7. Rozliczenia z tytułu środków na wydatki budżetowe i z tytułu dochodów budżetowych		
I. Zapasy	972,57	3 807,14	8. Fundusze specjalne	11 472,24	14 170,12
1. Materiały	972,57	3 807,14	8.1. Zakładowy fundusz świadczeń socjalnych	11 472,24	14 170,12
2. Półprodukty i produkty w toku			8.2. Inne fundusze		
3. Produkty gotowe			III. Rezerwy na zobowiązania		
4. Towary			IV. Rozliczenia międzyokresowe		
II. Należności krótkoterminowe	11 613,25	13 234,82			
1. Należności z tytułu dostaw i usług					
2. Należności od budżetów					
3. Należności z tytułu ubezpieczeń i innych świadczeń					
4. Pozostałe należności	11 613,25	13 234,82			
5. Rozliczenia z tytułu środków na wydatki budżetowe i z tytułu dochodów budżetowych					
III. Krótkoterminowe aktywa finansowe	11 766,50	11 102,49			
1. Środki pieniężne w kasie					
2. Środki pieniężne na rachunkach bankowych	11 766,50	11 102,49			
3. Środki pieniężne państwowego funduszu celowego					
4. Inne środki pieniężne					
5. Akcje lub udziały					
6. Inne papiery wartościowe					
7. Inne krótkoterminowe aktywa finansowe					
IV. Rozliczenia międzyokresowe					
SUMA AKTYWÓW	1 675 327,17	1 649 840,41	SUMA PASYWÓW	1 675 327,17	1 649 840,41

GŁÓWNY KSIĘGOWY
 mgr inż. Anna Piątek

29-01-2019
 rok, miesiąc, dzień

DYREKTOR
 Centrum Usług Wspólnych
 Kierownik jednostki
 mgr Renata Rabeła

MI

Nazwa i adres jednostki sprawozdawczej Númer identyfikacyjny REGON	Rachunek zysków i strat jednostki (wariant porównawczy) sporządzony na dzień 31 grudnia 2018 roku	Adresat wysłać bez pisma przewodniego	Stan na koniec roku poprzedniego	Stan na koniec roku bieżącego
A. Przychody netto z podstawowej działalności operacyjnej			99 085,00	93 715,00
I. Przychody netto ze sprzedaży produktów			99 085,00	93 715,00
Zmiana stanu produktów (zwiększenie - wartość dodatnia, zmniejszenie - wartość ujemna)				
II.				
III. Koszt wytworzenia produktów na własne potrzeby jednostki				
IV. Przychody netto ze sprzedaży towarów i materiałów				
V. Dotacje na finansowanie działalności podstawowej				
VI. Przychody z tytułu dochodów budżetowych				
B. Koszty działalności operacyjnej			1 419 066,50	1 089 485,22
I. Amortyzacja			36 801,58	41 199,07
II. Zużycie materiałów i energii			353 769,04	170 660,83
III. Usługi obce			128 808,90	44 561,57
IV. Podatki i opłaty			1 175,44	1 175,16
V. Wynagrodzenia			718 602,49	660 840,90
VI. Ubezpieczenia społeczne i inne świadczenia dla pracowników			179 093,65	170 169,82
VII. Pozostałe koszty rodzajowe			815,40	877,87
VIII. Wartość sprzedanych towarów i materiałów				
IX. Inne świadczenia finansowane z budżetu				
X. Pozostałe obciążenia				
C. Zysk (strata) z działalności podstawowej (A - B)			-1 319 981,50	-995 770,22
D. Pozostałe przychody operacyjne			0,00	0,00
I. Zysk ze zbycia niefinansowych aktywów trwałych				
II. Dotacje				
III. Inne przychody operacyjne				
E. Pozostałe koszty operacyjne			0,00	0,00
Koszty inwestycji finansowanych ze środków własnych samorządowych zakładów budżetowych i dochodów jednostek budżetowych gromadzonych na wydzielonym rachunku				
I.				
II. Pozostałe koszty operacyjne				
F. Zysk (strata) z działalności operacyjnej (C + D - E)			-1 319 981,50	-995 770,22

WPEŁNĘŁO
 URZĄD MIASTA ZIELONA GÓRA
 Departament Finansowy
 Biuro Budżetu i Rachunkowości

12-02-2019

.....
 ilość zał..... podpis

WPLYNEŁO
URZĄD MIASTA ZIELONA GÓRA
 Departament Finansowy
 Biuro Budżetu i Rachunkowości

12-02-2019

Nr
 Ilość zał. podpis

G. Przychody finansowe	0,00	0,00
I. Dywidendy i udziały w zyskach		
II. Odsetki		
III. Inne		
H. Koszty finansowe	0,00	0,00
I. Odsetki		
II. Inne		
I. Zysk (strata) brutto (F + G - H)	-1 319 981,50	-995 770,22
J. Podatek dochodowy		
K Pozostałe obowiązkowe zmniejszenia zysku (zwiększenia straty)		
L Zysk (strata) netto (I-J-K)	-1 319 981,50	-995 770,22

GŁÓWNY KSIĘGOWY

mgr inż. Anna Piątek

(główny księgowy)

29-01-2019

data

DYREKTOR
 Centrum Usług Wspólnych
 w Zielonej Górze

mgr Renata Rabęda

(kierownik jednostki)

Nazwa i adres jednostki sprawozdawczej: Numer identyfikacyjny REGON	Zestawienie zmian w funduszu jednostki sporządzone na dzień 31 grudnia 2018 r.	Adresat: 12-02-2019 Nr..... Ilość zał..... podpis..... wystać bez pisma przewodniego	
		Stan na koniec roku poprzedniego	Stan na koniec roku bieżącego
I. Fundusz jednostki na początek okresu (BO)		2 487 763,34	2 904 014,56
1. Zwiększenia funduszu (z tytułu)		1 386 042,19	1 080 480,97
1. 1. Zysk bilansowy za rok ubiegły			
1. 2. Zrealizowane wydatki budżetowe		1 371 159,19	1 068 560,79
1. 3. Zrealizowane płatności ze środków europejskich			
1. 4. Środki na inwestycje		14 883,00	11 920,18
1. 5. Aktualizacja wyceny środków trwałych			
1. 6. Nieodpłatnie otrzymane środki trwałe i środki trwałe w budowie oraz wartości niematerialne i prawne			
1. 7. Aktywa przejęte od zlikwidowanych lub połączonych jednostek			
1. 8. Aktywa otrzymane w ramach centralnego zaopatrzenia			
1. 9. Pozostałe odpisy z wyniku finansowego za rok bieżący			
1. 10. Inne zwiększenia			
2. Zmniejszenia funduszu jednostki (z tytułu)		969 790,97	1 425 855,68
2. 1. Strata za rok ubiegły		855 090,97	1 319 981,50
2. 2. Zrealizowane dochody budżetowe		99 817,00	93 954,00
2. 3. Rozliczenie wyniku finansowego i środków obrotowych za rok ubiegły			
2. 4. Dotacje i środki na inwestycje		14 883,00	11 920,18
2. 5. Aktualizacja wyceny środków trwałych			
2. 6. Wartość sprzedanych i nieodpłatnie przekazanych środków trwałych i środków trwałych w budowie oraz wartości niematerialnych i prawnych			
2. 7. Pasywa przejęte od zlikwidowanych lub połączonych jednostek			
2. 8. Aktywa przekazane w ramach centralnego zaopatrzenia			
2. 9. Inne zmniejszenia			

II.	Fundusz jednostki na koniec okresu (BZ)	2 904 014,56	2 558 639,85
III.	Wynik finansowy netto za rok bieżący (+,-)	-1 319 981,50	-995 770,22
1.	zysk netto (+)		
2.	strata netto (-)	-1 319 981,50	-995 770,22
3.	nadwyżka środków obrotowych		
V.	Fundusz (poz. II+,-III)	1 584 033,06	1 562 869,63

GŁÓWNY KSIĘGOWY

mgr inż. Anna Piątek

(główny księgowy)

29 -01- 2019

data

DYREKTOR
Centrum Usług Wspólnych
w Zielonej Górze

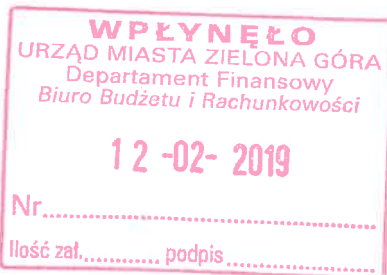
mgr Renata Rabęda

(kierownik jednostki)

WPŁYNEŁO
URZĄD MIASTA ZIELONA GÓRA
Departament Finansowy
Biuro Budżetu i Rachunkowości

12 -02- 2019

Nr.....
Ilość zał..... podpis.....



INFORMACJA DODATKOWA

Miejskie Przedszkole nr 40
w Zielonej Górze

Sprawozdanie finansowe za okres
01.01.2018 R. -31.12.2018 R.

Oświadczamy, że:

1. Sprawozdanie Miejskiego Przedszkola nr 40 z siedzibą w Zielonej Górze przy ul. Szczekocińskiej 13 za rok 2018, na które składa się:

- ✓ - bilans tj. aktywa i pasywa
- ✓ - rachunek zysków i strat (wariant porównawczy)
- ✓ - zestawienie zmian w funduszu jednostki
- ✓ - informacja dodatkowa,

sporządzone zostało zgodnie z obowiązującymi przepisami prawa na podstawie ksiąg rachunkowych, które zawierają kompletnie ujęte wszystkie operacje gospodarcze dotyczące okresu sprawozdawczego, udokumentowane dowodami własnymi i obcymi.

2. W sprawozdaniu finansowym ujawnione zostały wszystkie zdarzenia, które nastąpiły po dacie bilansu i mogłyby mieć wpływ na trafność formułowania opinii o prawidłowości i rzetelności naszego sprawozdania oraz oceny sytuacji majątkowej i finansowej jednostki.
3. Obowiązek przeprowadzenia inwentaryzacji został wypełniony zgodnie z przepisami ustawy o rachunkowości, a jej wyniki prawidłowo udokumentowane i ujęte w księgach rachunkowych.
4. Posiadamy pełną świadomość ponoszonej przez nas odpowiedzialności za prawidłowość i rzetelność przedkładanego sprawozdania oraz stanowiących podstawę jego sporządzenia ksiąg rachunkowych i dowodów księgowych.

Dnia 29.01.2019r.

GLÓWNY KSIĘGOWY

mgr inż. Anna Piątak

.....
(Podpis i pieczęć Osoba odpowiedzialna
za prowadzenie ksiąg rachunkowych)

DYREKTOR
Centrum Usług Wspólnych
w Zielonej Górze

Renata Rabęda
mgr Renata Rabęda

.....
(Pieczęć i podpis Kierownika
Jednostki Organizacyjnej)

I. WPROWADZENIE DO SPRAWOZDANIA FINANSOWEGO

Sprawozdanie finansowe Miejskiego Przedszkola nr 40 z siedzibą w Zielonej Górze przy ul. Szczekocińskiej 13 zostało sporządzone zgodnie z ustawą z dnia 29 września 1994 roku o rachunkowości (Dz. U. z 2018 poz. 395 tj. z późn. zm.) z uwzględnieniem zasad określonych w rozporządzeniu Ministra Rozwoju i Finansów z dnia 13 września 2017 r. w sprawie rachunkowości oraz planów kont dla budżetu państwa, budżetów jednostek samorządu terytorialnego, jednostek budżetowych, samorządowych zakładów budżetowych, państwowych funduszy celowych oraz państwowych jednostek budżetowych mających siedzibę poza granicami Rzeczypospolitej Polskiej (Dz. U. z 2017 r. poz. 1911).

Jednostka, ze względu na specyfikę działalności oraz potrzeby organu nadzorującego sporządza sprawozdanie finansowe ze szczegółowością większą niż określona w cyt. wyżej rozporządzeniu Ministra Finansów.

Miejskie Przedszkole nr 40 w Zielonej Górze działa na podstawie Uchwały NR LXXV.680.2014 RADY MIASTA ZIELONA GÓRA z dnia 25 listopada 2014 na mocy której, zostało utworzone.

Działalność podstawowa:

- Realizacja celów i zadań określonych w Ustawie o systemie oświaty oraz przepisach wydanych na jej podstawie oraz statucie Miejskiego Przedszkola Nr 40 a w szczególności polegająca na pracy opiekuńczo, wychowawczej i dydaktycznej w zakresie wychowania przedszkolnego dzieci i przygotowania ich do edukacji szkolnej oraz wspieraniu działań wychowawczych.

Forma organizacyjno-prawna Miejskiego Przedszkola nr 40 w Zielonej Górze to jednostka budżetowa Jednostki Samorządu Terytorialnego - Miasto Zielona Góra.

W skład jednostki organizacyjnej nie wchodzi inne wewnętrzne jednostki organizacyjne sporządzające samodzielne sprawozdanie finansowe.

1. Okres objęty sprawozdaniem finansowym

Sprawozdanie finansowe obejmuje okres od 1 stycznia 2018 roku do 31 grudnia 2018 roku oraz porównywalne dane finansowe za okres od 1 stycznia 2017 roku do 31 grudnia 2017 roku.

2. Założenie kontynuacji działalności

Sprawozdanie finansowe zostało sporządzone przy założeniu kontynuowania działalności gospodarczej przez Miejskie Przedszkole nr 40 w Zielonej Górze w dającej się przewidzieć przyszłości, gdyż nie istnieją okoliczności wskazujące na zagrożenie kontynuowania przez nią działalności.

3. Przyjęte zasady rachunkowości

Metody wyceny aktywów i pasywów oraz metoda sporządzania rachunku zysków i strat

W roku obrotowym 2018 stosowano zasady wynikające z ustawy z dnia 29 września 1994 r. o rachunkowości (Dz. U. z 2018 poz. 395 tj. z p6Zn. zm.) z uwzględnieniem szczególnych zasad wyceny zawartych w rozporządzeniu Ministra Rozwoju i Finansów z dnia 13 września 2017 r. w sprawie rachunkowości oraz planów kont dla budżetu państwa, budżetów jednostek samorządu terytorialnego, jednostek budżetowych, samorządowych zakładów budżetowych, państwowych funduszy celowych oraz państwowych jednostek budżetowych mających siedzibę poza granicami Rzeczypospolitej Polskiej (Dz. U. z 2017 r. poz. 1911).

Środki trwałe (z wyjątkiem gruntów, których się nie umarza) na dzień bilansowy wycenia się w wartości netto, tj. z uwzględnieniem odpisów umorzeniowych ustalonych na dzień bilansowy.

Do 31-12-2017 środki trwałe o wartości do 3500,00. złotych oraz środki dydaktyczne, meble i dywany umarzane są jednorazowo natomiast środki trwałe o wartości przekraczającej 3500,00. zł umarza się stopniowo (metodą liniową) na podstawie aktualnego planu amortyzacji wg stawek amortyzacyjnych ustalonych w ustawie o podatku dochodowym od osób prawnych.

Od 01-01-2018 środki trwałe o wartości do 10 tys. złotych oraz środki dydaktyczne, meble i dywany umarzane są jednorazowo natomiast środki trwałe o wartości przekraczającej 10 tys. zł umarza się stopniowo (metodą liniową) na podstawie aktualnego planu amortyzacji wg stawek amortyzacyjnych ustalonych w ustawie o podatku dochodowym od osób prawnych.

Środki trwałe o niskiej wartości umarzane są jednorazowo w dniu wydania.

Wartości niematerialne i prawne na dzień bilansowy wycenia się w wartości netto, tj. z uwzględnieniem odpisów umorzeniowych ustalonych na dzień bilansowy. Umarza się według zasad określonych dla środków trwałych stosując dla amortyzacji stawkę 50%.

Należności wyceniane są w kwocie wymaganej zapłaty i pomniejszonej o ewentualne odpisy aktualizujące ich wartość, zgodnie z zachowaniem zasady ostrożności.

Zapasy materiałów i towarów wycenia się według ceny zakupu, stosując do wyceny rozchodu metodę FIFO.

Ze względu na nieistotną wartość nie rozlicza się kosztów w czasie.

Inne informacje mające istotne znaczenie dla rzetelności sprawozdania

Nie wystąpiły

GŁÓWNY KSIĘGOWY
mgr inż. Anna Piątek

DYREKTOR
Centrum Usług Wspólnych
w Zielonej Górze
mgr Renata Rabęda

**WIEJSKIE PRZEDSZKOLE
nr 40**

65-318 ZIELONA GÓRA

ul. Szczekocińska 13, tel. 68 453 72 77

Regon 351978789, NIP 9291869887

II. DODATKOWE INFORMACJE I OBJASNIENIA

1. Szczegółowy zakres zmian wartości grup rodzajowych środków trwałych, wartości niematerialnych i prawnych.

Tabela 1. Zmiany stanu wartości początkowej wartości niematerialnych i prawnych oraz rzeczowych aktywów trwałych

Lp	Wyszczególnienie	Wartość początkowa (brutto) - stan na początek roku obrotowego	Zwiększenie wartości początkowej			Ogółem zwiększenie wartości początkowej (3 + 4 + 5)	Zmniejszenie wartości początkowej			Ogółem zmniejszenie wartości początkowej (7 + 8 + 9)	Wartość początkowa - stan na koniec roku obrotowego (2 + 6 - 10)
			nabycie	przemieszczenie	inne		zbycie	likwidacja	inne		
	1	2	3	4	5	6	7	8	9	10	11
I.	Wartości niematerialne i prawne	8 758,80				0,00				0,00	8 758,80
II.	Rzeczowe aktywa trwałe	2 116 252,56	24 427,27	0,00	78 468,39	102 895,66	0,00	0,00	78 468,39	78 468,39	2 140 679,83
1.	Środki trwałe	2 116 252,56	24 427,27	0,00	78 468,39	102 895,66	0,00	0,00	78 468,39	78 468,39	2 140 679,83
1.1.	Grunty	767 000,00				0,00				0,00	767 000,00
	- w tym grunty stanowiące własność JST przekazane w użytkowanie wieczyste innym podmiotom					0,00				0,00	0,00
1.2.	Budynki i lokale i obiekty inżynierii lądowej i wodnej	1 029 781,60			78 468,39	78 468,39				0,00	1 108 249,99
1.3.	Urządzenia techniczne i maszyny	64 460,70	11 920,18			11 920,18			43 329,30	43 329,30	33 051,58
1.4.	Środki transportu					0,00				0,00	0,00
1.5.	Inne środki trwałe	255 010,26	12 507,09			12 507,09			35 139,09	35 139,09	232 378,26
2.	Środki trwałe w budowie (inwestycje)					0,00				0,00	0,00
3.	Zaliczki na środki trwałe w budowie (inwestycje)	0,00	0,00	0,00	0,00	0,00	0,00	0,00	0,00	0,00	0,00

Zapisy w poz. inne dotyczą korekty zapisów w grupach

GLÓWNY KSIĘGOWY

mgr inż. Jolana Piątałak

DYREKTOR
Centrum Usług Wspólnych
w Zielonej Górze

mgr Renata Rabęda

Tabela 2. Zmiany stanu umorzenia wartości niematerialnych i prawnych oraz rzeczowych aktywów trwałych

Lp	Wyszczególnienie	Umorzenie - stan na początek roku obrotowego	Zwiększenie wartości początkowej umorzenia			Ogółem zwiększenie wartości początkowej (3 + 4 + 5)	Zmniejszenie wartości początkowej umorzenia			Ogółem zmniejszenie wartości początkowej (7 + 8 + 9)	Umorzenie - stan na koniec roku obrotowego (2 + 6 - 10)
			amortyzacja za okres sprawozd.	aktualizacja	inne		zbycie składników majątkowych	likwidacja	inne		
	1	2	3	4	5	6	7	8	9	10	11
I.	Wartości niematerialne i prawne	8 768,80				0,00				0,00	8 768,80
II.	Rzeczowe aktywa trwałe	465 277,71	53 706,16	0,00	7 113,12	60 819,28	0,00	0,00	7 113,12	7 113,12	618 983,87
1.	Środki trwałe	465 277,71	53 706,16	0,00	7 113,12	60 819,28	0,00	0,00	7 113,12	7 113,12	518 983,87
1.1.	Grunty					0,00				0,00	0,00
	- w tym grunty stanowiące własność JST przekazane w użytkowanie wieczyste innym podmiotom					0,00				0,00	0,00
1.2.	Budynki i lokale i obiekty inżynierii lądowej i wodnej	235 186,16	35 581,25		5 824,00	41 405,25				0,00	276 591,41
1.3.	Urządzenia techniczne i maszyny	3 107,26	5 617,82		1 289,12	6 906,94				0,00	10 014,20
1.4.	Środki transportu					0,00				0,00	0,00
1.5.	Inne środki trwałe	226 984,29	12 507,09			12 507,09			7 113,12	7 113,12	232 378,26
2.	Środki trwałe w budowie (inwestycje)					0,00				0,00	0,00
3.	Zaliczki na środki trwałe w budowie (inwestycje)	0,00	0,00	0,00	0,00	0,00	0,00	0,00	0,00	0,00	0,00

Zapisy w poz. Inne dotyczą korekty zapisów w grupach

2. Informacje o aktualnej wartości rynkowej środków trwałych, w tym dóbr kultury (jeśli są w posiadaniu jednostki)

Jednostka nie posiada takiej informacji.

GLÓWNA KSIĘGOWY

 mgr Anna Piątek

DIREKTOR
 Zarząd Uług Wspólnych
 w Zielonej Górze

 mgr Renata Rabęda


3. Odpisy aktualizujące wartość aktywów trwałych

Tabela 3. Odpisy aktualizujące wartość aktywów trwałych

Lp	Wyszczególnienie	Stan odpisów na początek okresu	Zwiększenia	Zmniejszenia	Stan odpisów na koniec okresu
1.	Wartości niematerialne i prawne				0,00
2.	Środki trwałe				0,00
3.	Środki trwałe w budowie (inwestycje)				0,00
4.	Zaliczki na środki trwałe w budowie (inwestycje)				0,00
5.1.	Akcje i udziały				0,00
5.2.	Inne papiery wartościowe				0,00
5.3.	Inne długoterminowe aktywa finansowe				0,00
5.	Razem długoterminowe aktywa finansowe	0,00	0,00	0,00	0,00
6.	Ogółem (1+2+3+4+5)	0,00	0,00	0,00	0,00

GŁÓWNY KSIĘGOWY

 mgr inż. Anna Piątak

DYREKTOR
 Centrum Usług Wspólnych
 w Zielonej Górze

 mgr Renata Rabęda

4. Wartość gruntów użytkowanych wieczystie

Tabela 4. Grunty użytkowane wieczystie

Lp	Lokalizacja (nr działki, nazwa)	Wyszczególnienie	Stan na początek okresu	Zwiększenia	Zmniejszenia	Stan na koniec okresu
1	2	3	4	5	6	7
1.		powierzchnia (m ²)				0,00
		wartość w zł				0,00
2.		powierzchnia (m2)				0,00
		wartość w zł				0,00
...		powierzchnia (m2)				0,00
		wartość w zł				0,00
...		powierzchnia (m2)				0,00
		wartość w zł				0,00
	Ogółem	powierzchnia (m2)	0,00	0,00	0,00	0,00
		wartość w zł	0,00	0,00	0,00	0,00


GŁÓWNY KSIĘGOWY
mgr inż. Anna Piątak

DYREKTOR
 Centrum Usług Wspólnych
 w Zielonej Górze

mgr Renata Rabęda

5. Wartość nieamortyzowanych lub nieumarzanych przez jednostkę środków trwałych, używanych na podstawie umów najmu, dzierżawy i innych umów, w tym z tytułu umów leasingu.

Tabela 5. Środki trwałe nieamortyzowane lub nieumarzane (ewidencjonowane pozabilansowo) używane na podstawie umów najmu, dzierżawy i innych, w tym z tytułu leasingu

Lp	Wyszczególnienie	Stan na początek okresu	Zwiększenia	Zmniejszenia	Stan na koniec okresu
		1	2	3	4
1.	Grunty				0,00
2.	Budynki i lokale i obiekty inżynierii lądowej i wodnej				0,00
3.	Urządzenia techniczne i maszyny				0,00
4.	Środki transportu				0,00
5.	Inne środki trwałe				0,00
6.	Ogółem (1+2+3+4+5)	0,00	0,00	0,00	0,00

GŁÓWNY KSIĘGOWY

mgr inż. Anna Piątek

DYREKTOR
Centrum Usług Wspólnych
w Zielonej Górze

mgr Renata Rabęda

6. Liczba oraz wartość posiadanych papierów wartościowych, w tym akcji i udziałów oraz dłużnych papierów wartościowych

Tabela 6. Liczba i wartość posiadanych papierów wartościowych, w tym akcji, udziałów i dłużnych papierów wartościowych

Lp	Wyszczególnienie	Stan na początek okresu		Zwiększenia		Zmniejszenia		Stan na koniec okresu	
		ilość	wartość	ilość	wartość	ilość	wartość	ilość	wartość
	1	2	3	4	5	6	7	8	9
1.	Akcje	0	0,00	0	0,00	0	0,00	0	0,00
								0	0,00
								0	0,00
2.	Udziały	0	0,00	0	0,00	0	0,00	0	0,00
								0	0,00
								0	0,00
3	Dłużne papiery wartościowe	0	0,00	0	0,00	0	0,00	0	0,00
								0	0,00
								0	0,00
4.	Inne papiery wartościowe	0	0,00	0	0,00	0	0,00	0	0,00
								0	0,00
								0	0,00
	Razem (1+2+3+4)	0	0,00	0	0,00	0	0,00	0	0,00

GŁÓWNY KSIĘGOWY

mgr inż. Anna Piątak

DYREKTOR
Centrum Usług Wspólnych
w Zielonej Górze

mgr Renata Rabęda

7. Informacja o odpisach aktualizujących wartości należności

Tabela 7. Informacja o odpisach aktualizujących wartości należności

Lp	Wyszczególnienie grup należności	Stan na początek okresu	Zwiększenia odpisu w roku	Zmniejszenia			Stan na koniec okresu
				wykorzystanie	rozwiązanie	razem	
	1	2	3	4	5	6	7
1.	Grupa 1 - z tytułu należności publicznoprawnych					0,00	0,00
2.	Grupa 2 - z tytułu nienależnie pobranych świadczeń					0,00	0,00
3	Grupa 3 - z tytułu najmu i dzierżawy pomieszczeń użytkowych					0,00	0,00
4	Grupa 4 - z tytułu najmu lokali mieszkalnych					0,00	0,00
5	Grupa 5 - z tytułu świadczonych usług					0,00	0,00
6	Grupa 6 - z pozostałych tytułów					0,00	0,00
	Razem (1+2+3+4)	0,00	0,00	0,00	0,00	0,00	0,00

GŁÓWNY KSIĘGOWY

mgr inż. Anna Piątek

DYREKTOR
Centrum Usług Wspólnych
w Ziejonej Górze

mgr Renata Rabęda

8. Stan rezerw według celu ich utworzenia

Tabela 8. Informacja o stanie rezerw

Lp	Wyszczególnienie rodzaju rezerw wg. celu utworzenia	Stan na początek okresu	Zwiększenia odpisu w roku	Zmniejszenia			Stan na koniec okresu
				wykorzystanie	rozwiązanie	razem	
	1	2	3	4	5	6	7
1.	Grupa 1 - opis					0,00	0,00
2.	Grupa 2 - opis					0,00	0,00
3	Grupa 3 - opis					0,00	0,00
4.	Grupa 4 - pozostałe					0,00	0,00
	Razem (1+2+3+4)	0,00	0,00	0,00	0,00	0,00	0,00

GLÓWNY KSIĘGOWY

mgr inż. Anna Piątek

DYREKTOR
Centrum Usług Wspólnych
w Zielonej Górze

mgr Renata Rabęda

9. Zobowiązania długoterminowe

Tabela 9. Zobowiązania długoterminowe - pozostały okres spłaty

Lp	Wyszczególnienie zobowiązań	Okres wymagalności						Razem	
		powyżej 1 roku do 3 lat		powyżej 3 lat do 5 lat		powyżej 5 lat		stan na początek okresu sprawozdawczego	stan na koniec okresu sprawozdawczego
		stan na początek okresu sprawozdawczego	stan na koniec okresu sprawozdawczego	stan na początek okresu sprawozdawczego	stan na koniec okresu sprawozdawczego	stan na początek okresu sprawozdawczego	stan na koniec okresu sprawozdawczego		
1	2	3	4	5	6	7	8	9	
1.	...							0,00	0,00
2.	...							0,00	0,00
3.	...							0,00	0,00
...	...							0,00	0,00
								0,00	0,00
	Razem	0,00	0,00	0,00	0,00	0,00	0,00	0,00	0,00

10. Zobowiązania wynikające z zawartych umów leasingu nie wystąpiły w jednostce w okresie sprawozdawczym.

GŁÓWNY KSIĘGOWY

 mgr inż. Anna Piątek

DYREKTOR
 Centrum Usług Wspólnych
 w Zielonej Górze

 mgr Renata Rabęda

11. Zobowiązania zabezpieczone na majątku jednostki.

Tabela 10. Zobowiązania zabezpieczone na majątku jednostki

Lp	Wyszczególnienie (rodzaj zobowiązania)	Kwota zobowiązania	Wyszczególnienie (forma i charakter zabezpieczenia)	Kwota zabezpieczenia
		1	2	3
1.				
2.				
3.				
4.				
5.				
6.	Razem	0,00		0,00

GŁÓWNY KSIĘGOWY
mgr inż. Anna Piątak

DYREKTOR
Centrum Usług Wspólnych
w Zielonej Górze
mgr Renata Rabęda

12. Zobowiązania warunkowe w tym: udzielone poręczenia i gwarancje

Tabela 11. Zobowiązania warunkowe (w tym: udzielone poręczenia i gwarancje)

Lp	Wyszczególnienie (rodzaj zobowiązania warunkowego)	Kwota zobowiązania warunkowego	Wyszczególnienie (forma i charakter zabezpieczenia zobowiązania warunkowego)	Kwota zabezpieczenia
		1	2	3
1.				
2.				
3.				
4.				
5.				
6.	Razem	0,00		0,00

GŁÓWNY KSIĘGOWY

mgr inż. Anna Piątek

DYREKTOR
Centrum Usług Wspólnych
w Zielonej Górze

Renata Rabęda
mgr Renata Rabęda

13. Istotne pozycje czynnych i biernych rozliczeń międzyokresowych w tym: wartość czynnych rozliczeń międzyokresowych kosztów stanowiących różnicę między wartością otrzymanych finansowanych składników aktywów a zobowiązaniem zapłaty za nie.

Tabela 12. Czynne i bierne rozliczenia międzyokresowe

Lp	Wyszczególnienie	Stan na początek okresu	Stan na koniec okresu
		
	Razem czynne rozliczenia międzyokresowe	0,00	0,00
		
	Razem bierne rozliczenia międzyokresowe	0,00	0,00

GLÓWNY KSIĘGOWY

mgr inż. Anna Piątek


DYREKTOR
Centrum Usług Wspólnych
w Zielonej Górze


mgr Renata Rabęda

14. Otrzymane przez jednostkę gwarancje i poręczenia niewykazane w bilansie

Tabela 13. Należności warunkowe (w tym: otrzymane poręczenia i gwarancje)

Lp	Wyszczególnienie (rodzaj należności warunkowych)	Kwota otrzymanych poręczeń i gwarancji	Kwota zobowiązań zabezpieczonych otrzymanymi gwarancjami i poręczeniami
1.		
2.			
3.			
4.			
5.			
6.	Razem	0,00	0,00


GŁÓWNY KSIĘGOWY
mgr inż. Anna Piątek

DYREKTOR
 Centrum Usług Wspólnych
 w Zieleniej Górze

mgr Renata Rabęda

15. Kwota wypłaconych świadczeń pieniężnych na świadczenia pracownicze

Tabela 14. Wypłacone środki na świadczenia pracownicze

Lp	Wyszczególnienie	Wartość za poprzedni okres	Wartość za obecny okres
1.	Nagrody jubileuszowe	6 097,66	13 788,56
2.	Odprawy emerytalne		15 976,80
3.	Inne świadczenia należne z tytułu rozwiązania stosunku pracy	1 562,08	6 885,32
	Razem	7 659,74	36 650,68

16. Inne istotne informacje

Brak

GLÓWNY KSIĘGOWY
mgr inż. Anna Piątek

DYREKTOR
Centrum Usług Wspólnych
w Zielonej Górze
mgr Renata Rabęda

17. Wysokość odpisów aktualizujących wartość zapasów

Tabela 15. Odpisy aktualizujące wartość zapasów

Lp	Wyszczególnienie rodzaju zapasów	Stan odpisów na początek okresu	Zwiększenia odpisu w roku	Zmniejszenia			Stan na koniec okresu
				wykorzystanie	rozwiązanie	razem	
	1	2	3	4	5	6	7
1.	Grupa 1					0,00	0,00
2.	Grupa 2					0,00	0,00
3.	Grupa 3					0,00	0,00
4.	Grupa 4					0,00	0,00
	Razem (1+2+3+4)	0,00	0,00	0,00	0,00	0,00	0,00


 PIĘGOWY
 Anna Piątek

DYREKTOR
 Centrum Usług Wspólnych
 w Zielonej Górze

 mgr Renata Rabęda


18. Koszt wytworzenia środków trwałych w budowie, w tym odsetki oraz różnice kursowe, które powiększyły koszt wytworzenia środków trwałych w budowie w roku obrotowym.

Tabela 16. Koszt wytworzenia środków trwałych w budowie

Lp	Wyszczególnienie	Koszt wytworzenia w ubiegłym roku			Koszt wytworzenia w bieżącym roku		
		Ogółem	w tym:		Ogółem	w tym:	
			odsetki	różnice kursowe		odsetki	różnice kursowe
1	Dział klasyfikacji budżetowej ...						
2	Dział klasyfikacji budżetowej ...						
3	Dział klasyfikacji budżetowej ...						
4	Dział klasyfikacji budżetowej ...						
5	Dział klasyfikacji budżetowej ...						
	Razem	0,00	0,00	0,00	0,00	0,00	0,00

GŁÓWNY KSIĘGOWY

 mgr inż. Anna Piątak


DYREKTOR
 Centrum Usług Wspólnych
 w Zielonej Górze

 mgr Renata Rabęda

19. Kwota i charakter poszczególnych pozycji przychodów lub kosztów o nadzwyczajnej wartości lub które wystąpiły incydentalnie

Tabela 17. Przychody i Koszty o charakterze nadzwyczajnym i incydentalnym

Lp	Pozycja w Rachunku zysków i strat	Wyszczególnienie i określenie charakteru (przychodu/kosztu)	Kwota
		PRZYCHODY	
		nie wystąpiły	
		KOSZTY	
		nie wystąpiły	0,00


 KASJER
 mgr inż. Anna Piątak

DYREKTOR
 Centrum Usług Wspólnych
 w Zielonej Górze

 mgr Renata Rabęda

20. Inne informacje niż wymienione powyżej, jeżeli mogłyby w istotny sposób wpłynąć na ocenę sytuacji majątkowej i finansowej oraz wynik finansowy.

Jednostka nie posiada innych informacji niż wymienione powyżej (pkt 19), które mogłyby w istotny sposób wpłynąć na ocenę sytuacji majątkowej i finansowej oraz wynik finansowy.

Tabela 18. Inne istotne informacje mające wpływ na sytuację majątkową, finansową oraz wynik finansowy

Lp	Wyszczególnienie i określenie charakteru informacji	Kwota
	nie wystąpiły	0,00

GŁÓWNY KSIĘGOWY

mgr inż. Anna Piątek

DYREKTOR
Centrum Usług Wspólnych
w Zielonej Górze

mgr Renata Rabęda